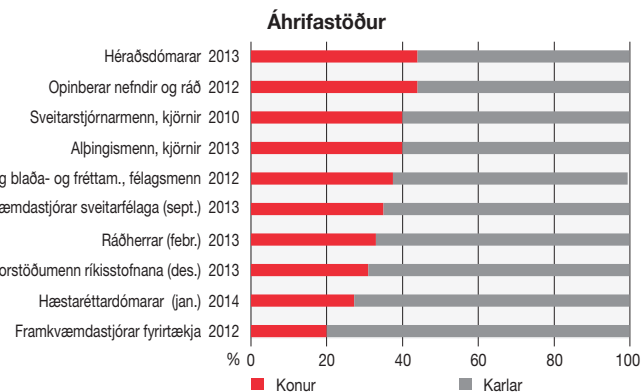
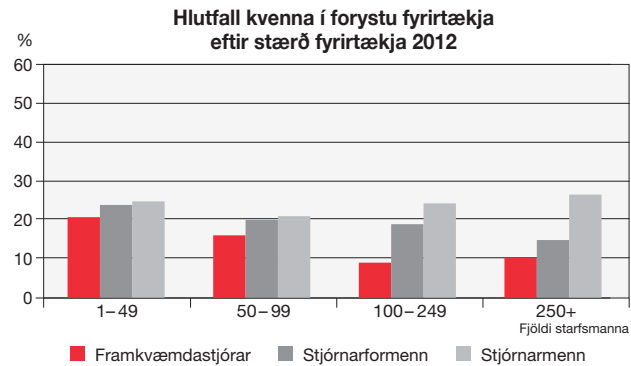
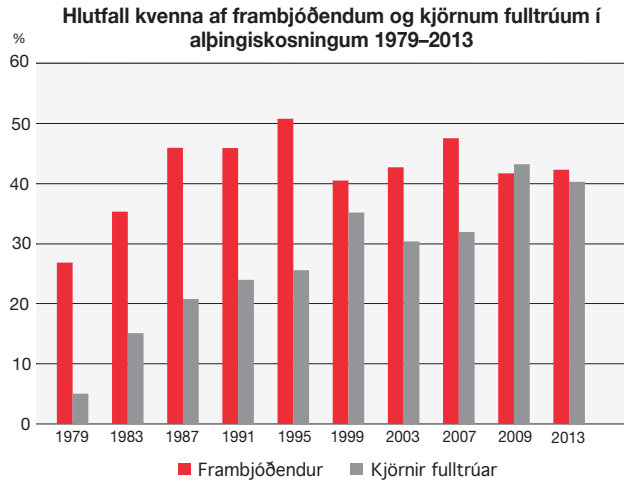
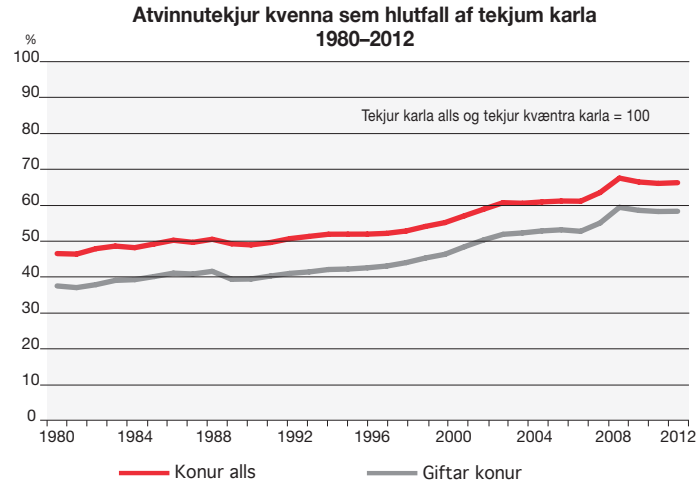


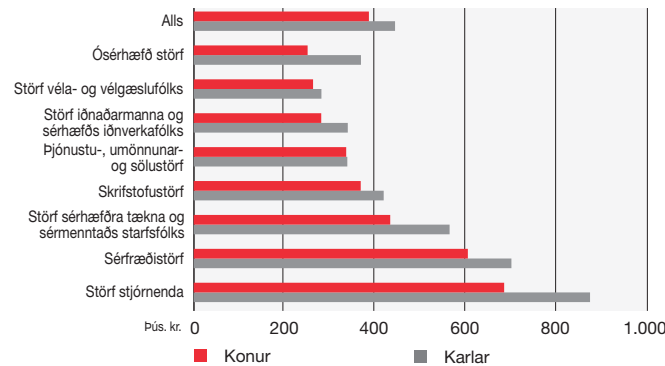
## Áhrifastöður



## Atvinnutekjur



## Regluleg mánaðarlaun fullvinnandi á almennum vinnumarkaði 2012



  
**Jafnréttisstofa**  
 Borgum / Norðurstíð - 600 Akureyri  
 Sími: 460 6200 · Fax: 460 6201  
 www.jafnretti.is · jafnretti@jafnretti.is

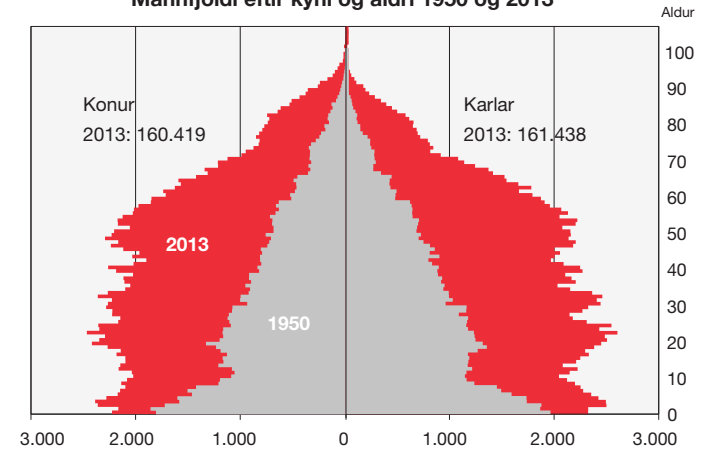
  
**Hagstofa Íslands**  
 Borgartúni 21a - 105 Reykjavík  
 Sími: 528 1000 · Fax: 528 1099  
 www.hagstofa.is · upplýsingar@hagstofa.is

  
**Velferðarráðuneytið**  
 Hafnarhúsinu / Tryggvagötu - 150 Reykjavík  
 Sími: 545 8100 · Fax: 551 9165  
 www.velferðarraduneyfi.is · postur@veli.is  
 Heimildir: Hagstofa Íslands  
 www.hagstofa.is

# Konur og karlar á Íslandi 2014

## Mannfjöldi

### Mannfjöldi eftir kyni og aldri 1950 og 2013

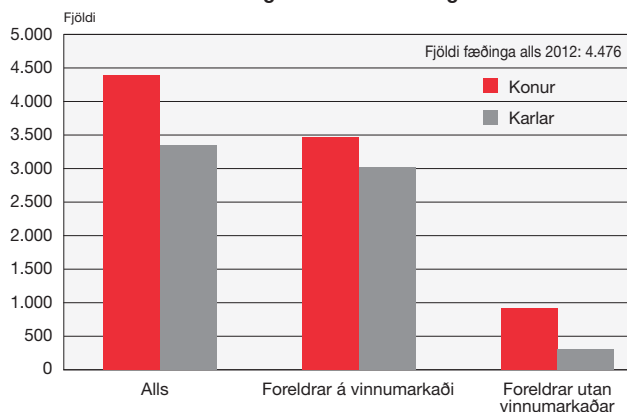


### Mannfjöldi 2012

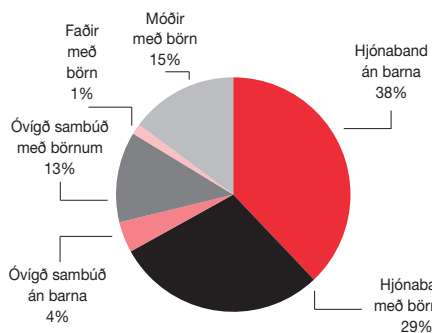
	Konur	Karlar
Meðalmannfjöldi	159.815	160.901
0–14 ára, %	20	21
15–64 ára, %	66	67
65 ára og eldri, %	14	12
Innflytjendur af mannfjölda alls, % <sup>1</sup>	8,4	7,6
Lifandi fæddir	2.216	2.317
Frjósemishlutfall	2,0	.
Meðalaldur mæðra/feðra, fyrsta barn	26,9	29,7
Meðalaldur brúðhjóna, áður ógift <sup>2</sup>	32,7	34,6
Dánir alls	1.002	953
Dánir alls á 1.000 íbúa	6,3	5,9
Ungbarnadauði (dánir á 1. ári á 1.000 lifandi fædda)	1,4	0,9
Lífslíkur við fæðingu, ár	83,9	80,8

<sup>1</sup> Innflytjandi er einstaklingur fæddur erlendis og báðir foreldrar hafa erlendan bakgrunn  
<sup>2</sup> 2011

## Foreldrar í launuðu fæðingarorlofi eftir fæðingarári barns 2012

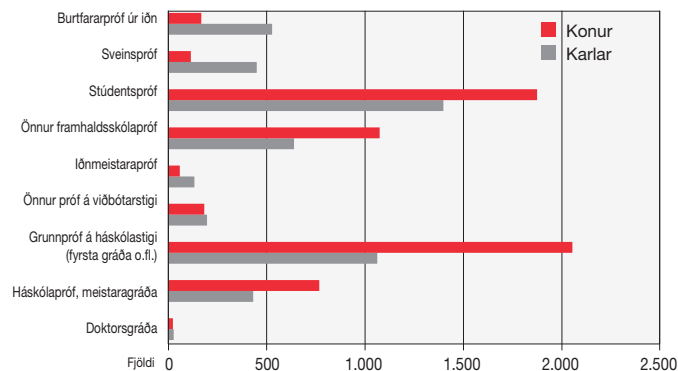


## Fjölskyldur 2013

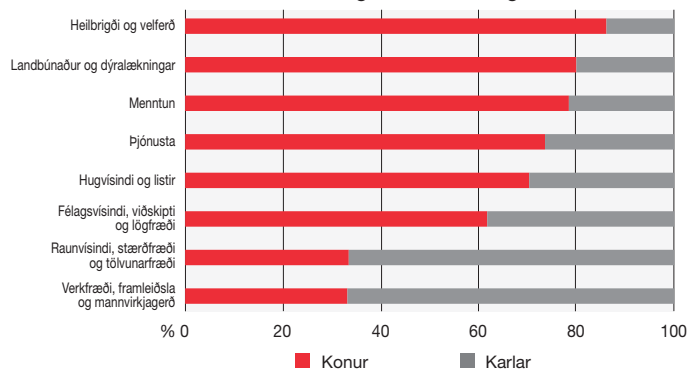


## Menntun

### Brautskráningar eftir prófgráðu 2010/2011



### Brautskráningar á háskólastigi 2010/2011



## Ofbeldi

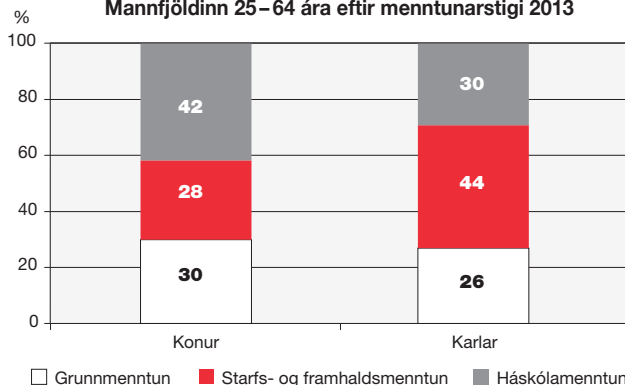
### Konur 18–80 ára sem orðið hafa fyrir ofbeldi af hendi karla

Ofbeldi eftir 16 ára aldur, %	Ofbeldi almennt	Ofbeldi í nánum samböndum
Einhvers konar ofbeldi	42	22
Líkamlegt ofbeldi	30	20
Kynferðisofbeldi	24	6
Ofbeldi undangengna 12 mánuði (haust 2007–2008)	4	1–2

**Skýring:** Byggt er á símakönnun sem náði til 3.000 kvenna 18–80 ára, framkvæmd 2008. Nettósvörin var 73%. Í rannsókninni var spurt um tólf fyrirfram skilgreindar tegundir ofbeldis, sjö um líkamlegt ofbeldi og fimm um kynferðisofbeldi.

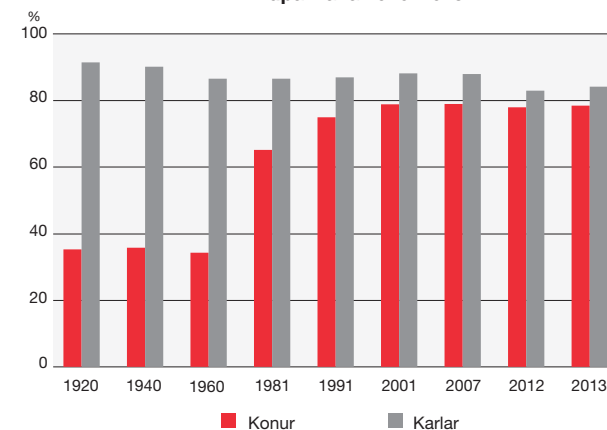
**Heimild:** Rannsóknastofnun í barna- og fjölskylduvernd (2010). Unnið fyrir félags- og tryggingamálaráðuneytið. Rannsókn á ofbeldi gegn konum. Reynsla kvenna 18–80 ára á Íslandi.

### Mannfjöldinn 25–64 ára eftir menntunarstigi 2013



## Vinnumarkaður

### Atvinnuþátttaka 1920–2013



### Vinnumarkaðurinn 2013

	Konur	Karlar
Vinnuafli, fjöldi	88.300	96.700
Skipting vinnuafis, %	48	52
Atvinnuþátttaka, 16–74 ára, %	79	84
Hlutfall starfandi, 16–74 ára, %	75	79
Í fullu starfi (35 klst. eða meira á viku), %	65	87
Í hlutastarfi (<35 klst. á viku), %	35	13
Meðalfjöldi vinnustunda á viku	35	44
Meðalfjöldi vinnustunda á viku í fullu starfi	41	47
Atvinnuleysi, %	5,1	5,7

### Starfandi fólk eftir starfsstétt 2013

