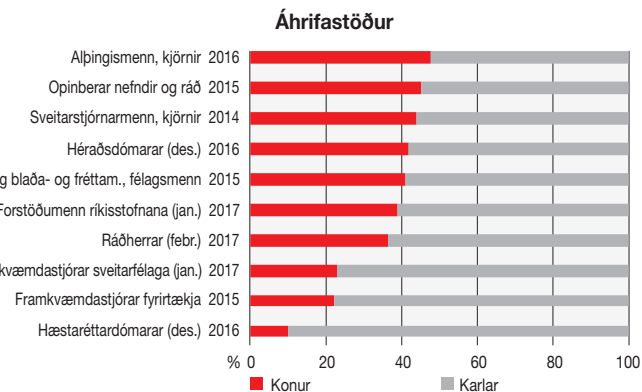
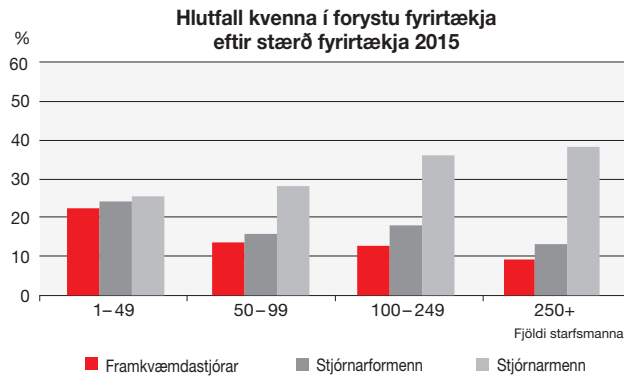
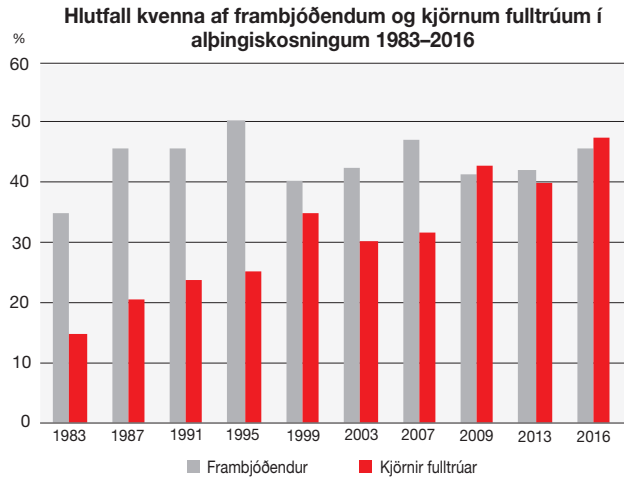
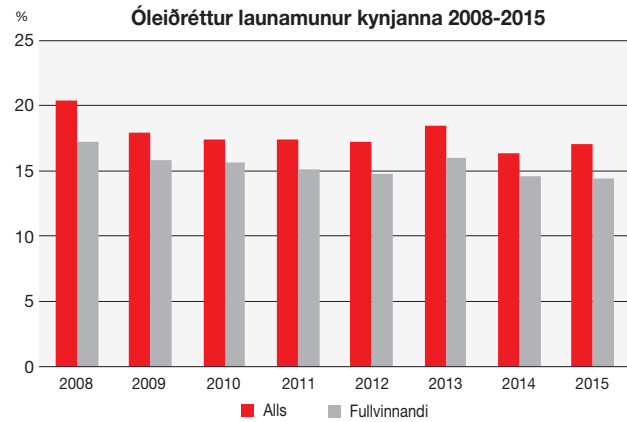


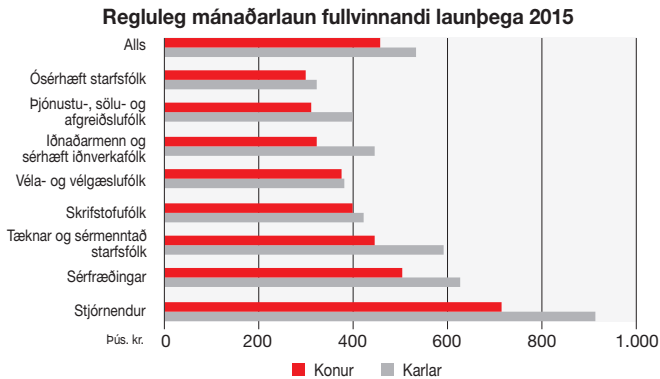
Áhrifastöður



Laun

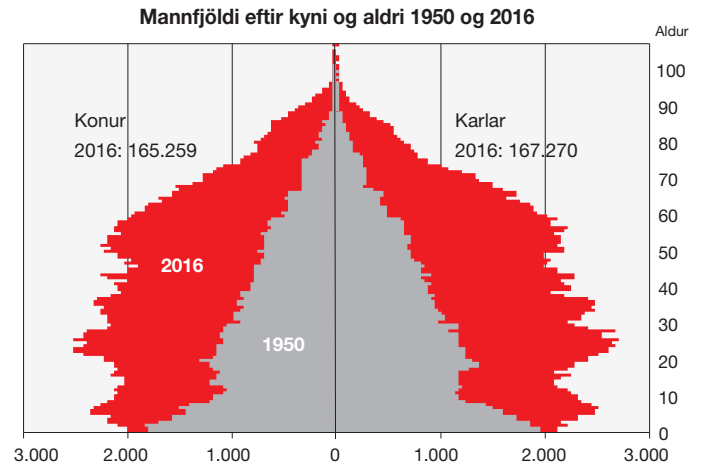


Skýring: (Heildartíma kaup karla - heildartíma kaup kvenna)/heildartíma kaupi karla. Greidd laun fyrir yfirvinnu og fjöldi yfirvinnustunda er inni í útreikningum. Ekki er tekið tillit til skýringarþátta sem geta haft áhrif á laun einstaklinga. Dæmi um slíka þætti eru starf, menntun, aldur, starfsaldur og fleira.



Konur og karlar á Íslandi 2017

Mannfjöldi



Mannfjöldi 2015

	Konur	Karlar
Meðalmannfjöldi	164.587	166.228
0–14 ára, %	20	21
15–64 ára, %	66	67
65 ára og eldri, %	15	13
Innflytjendur af mannfjölda alls, % ¹	9,5	9,0
Lifandi fæddir	2.010	2.119
Frjósemishlutfall	1,8	.
Meðalaldur mæðra/feðra, fyrsta barn	27,4	30,0
Meðalaldur brúðhjóna, áður ógift ²	32,7	34,6
Við góða heilsu að eigin mati (16 ára og eldri), %	73	80
Öryrkjar, hlutfall af mannfjölda 18–66 ára	9,7	6,0
Dánir alls	1.114	1.064
Dánir alls á 1.000 íbúa	6,8	6,4
Ungbarnadauði (dánir á 1. ári á 1.000 lifandi fædda)	2,4	1,8
Lífslíkur við fæðingu, ár	83,6	81,0

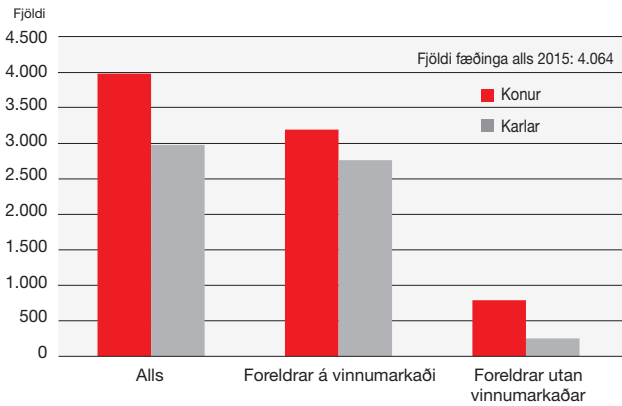
¹ Innflytjandi er einstaklingur fæddur erlendis og báðir foreldrar hafa erlendan bakgrunn
² 2011

Jafnréttisstofa
Borgum / Norðurlóð · 600 Akureyri
Sími: 460 6200
www.jafnrretti.is · jafnrretti@jafnrretti.is

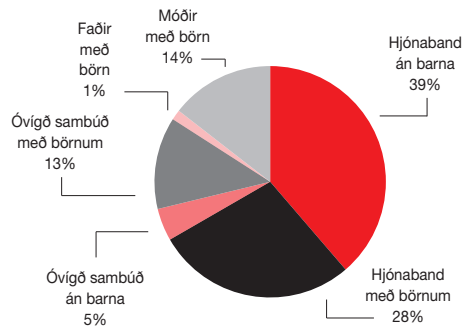
Hagstofa Íslands
Borgartúni 21a · 105 Reykjavík
Sími: 528 1000
www.hagstofa.is · upplýsingar@hagstofa.is

Velferðarráðuneytið
Skógarhlöð 6 · 105 Reykjavík
Sími: 545 8100
www.velferðarraduneyti.is · postur@vel.is
Heimildir: Hagstofa Íslands
www.hagstofa.is

Foreldrar í launuðu fæðingarorlofi eftir fæðingarári barns 2015

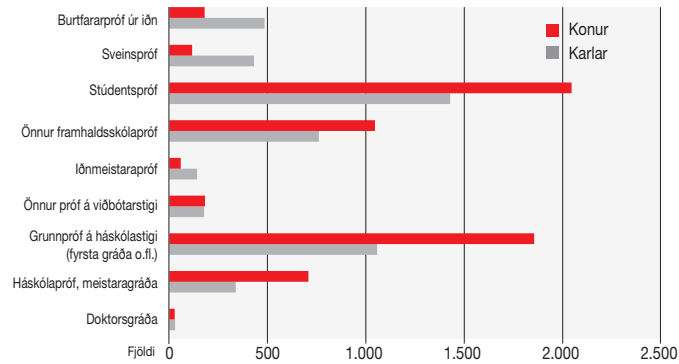


Fjölskyldur 2016

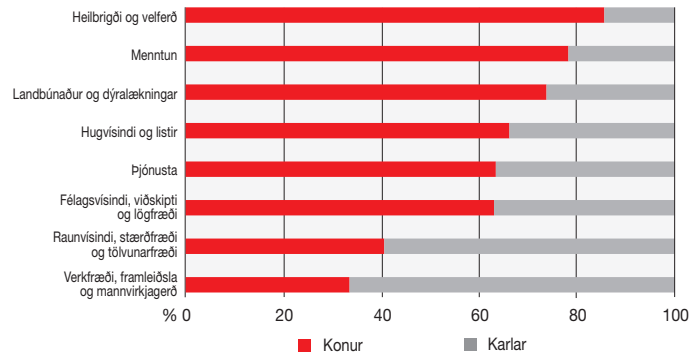


Menntun

Brautskráningar eftir prófgráðu 2012/2013

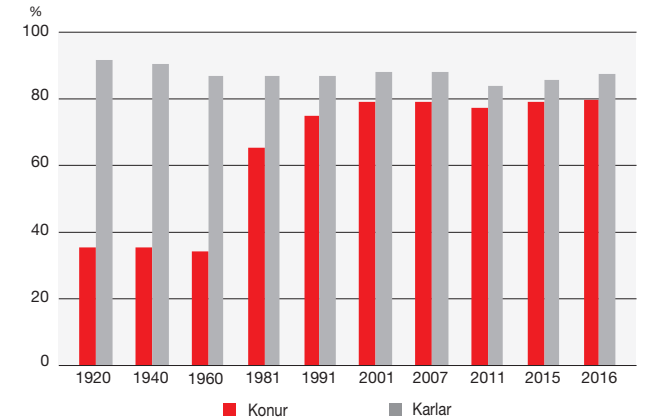


Brautskráningar á háskólastigi 2012/2013



Vinnumarkaður

Atvinnuþátttaka 1920–2016

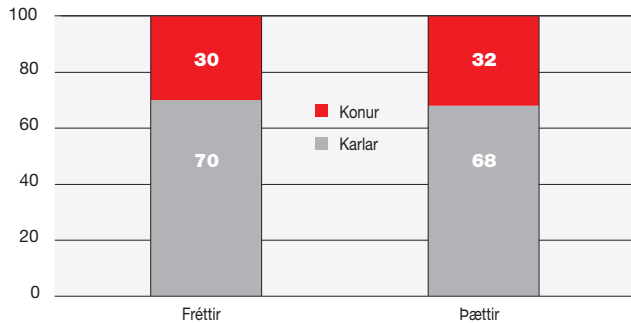


Vinnumarkaðurinn 2016

	Konur	Karlar
Vinnuafli, fjöldi	92.100	104.400
Skipting vinnuafis, %	47	53
Atvinnuþátttaka, 16–74 ára, %	80	87
Hlutfall starfandi, 16–74 ára, %	77	85
Í fullu starfi (35 klst. eða meira á viku), %	65	85
Í hlutastarfi (<35 klst. á viku), %	35	15
Meðalfjöldi vinnustunda á viku	36	44
Meðalfjöldi vinnustunda á viku í fullu starfi	42	47
Atvinnuleysi, %	3,1	2,9

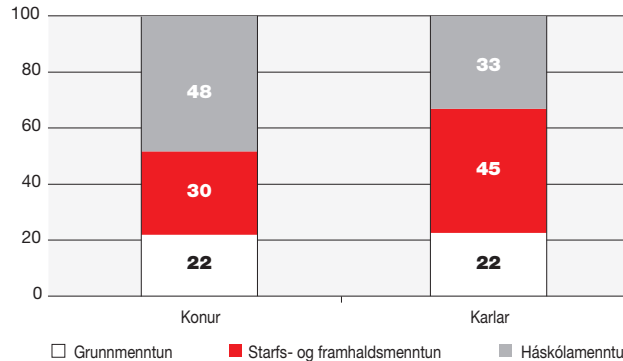
Fjölmíðlar

Viðmælendur í fréttum og fréttatengdum þáttum 2014–2015



Skýring: Viðmælendur í fréttum og fréttatengdum þáttum hjá Ríkisútvarpinu og 365 miðlum (Bylgjunni og Stöð 2) 1. september 2014 – 31. ágúst 2015. Heimild: Creditinfo - Fjölmíðlavaktin fyrir velferðarráðuneytið (2015).

Mannfjöldinn 25–64 ára eftir menntunartstigi 2016



Starfandi fólk eftir starfsstétt 2016

