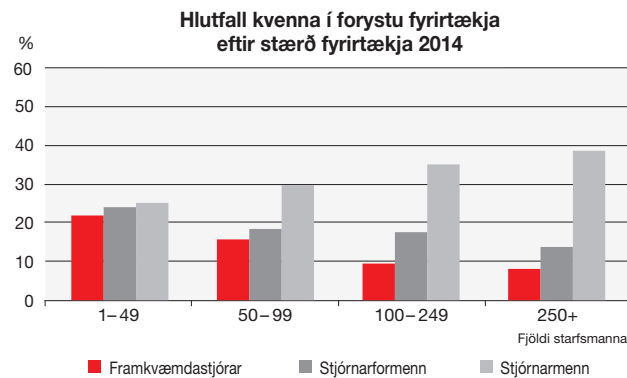
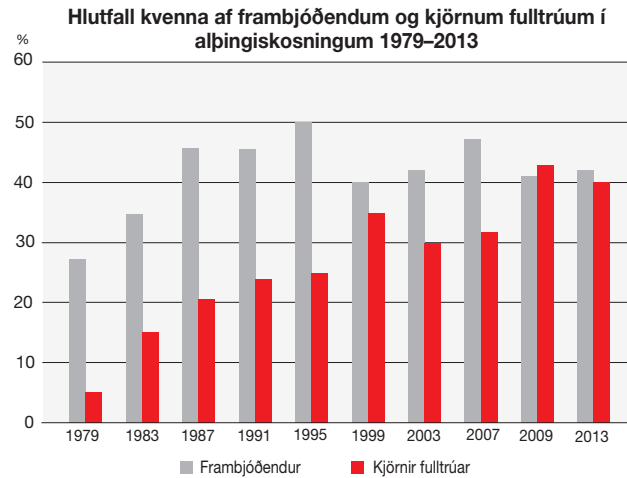
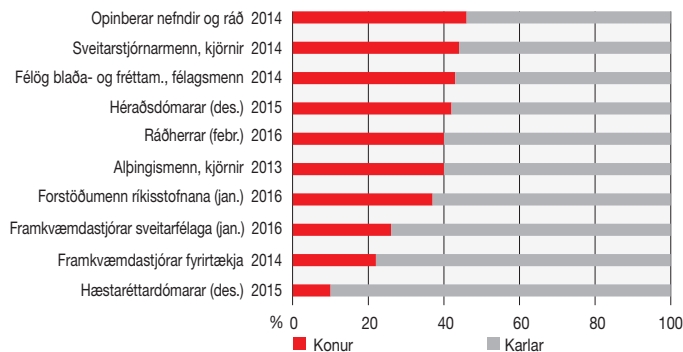


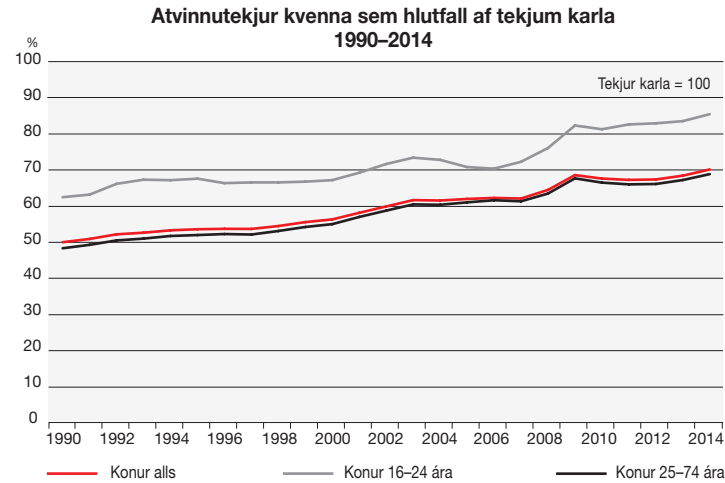
Áhrifastöður



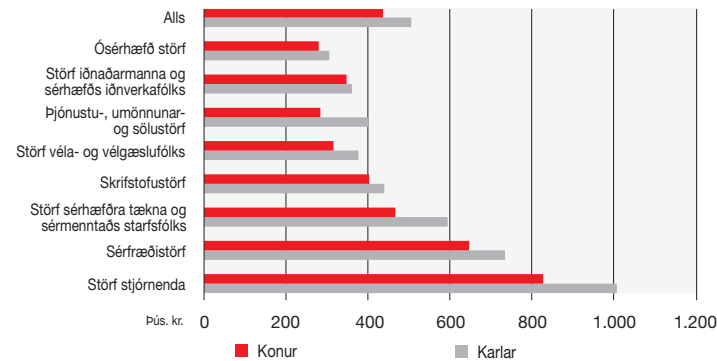
Áhrifastöður



Atvinnutekjur

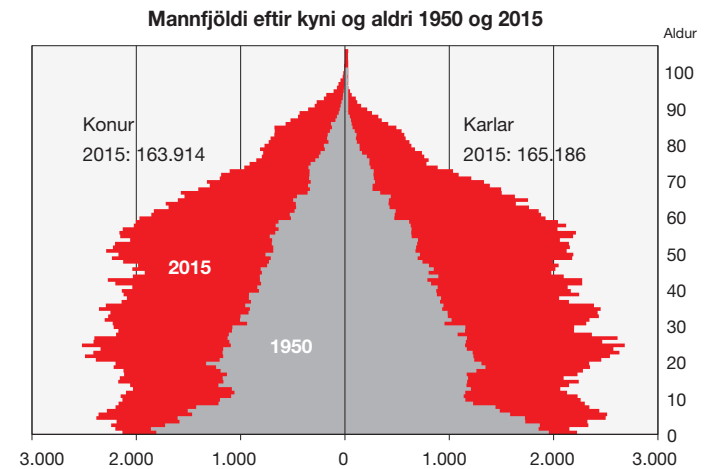


Regluleg mánaðarlaun fullvinnandi á almennum vinnumarkaði 2014



Konur og karlar á Íslandi 2016

Mannfjöldi



Mannfjöldi 2014

	Konur	Kvinnur
Meðalmannfjöldi	163.134	164.252
0–14 ára, %	20	21
15–64 ára, %	66	67
65 ára og eldri, %	14	12
Innflytjendur af mannfjölda alls, % ¹	9,0	8,3
Lifandi fæddir	2.142	2.233
Frjósemishlutfall	1,9	.
Meðalaldur mæðra/feðra, fyrsta barn	27,3	30,1
Meðalaldur brúðhjóna, áður ógift ²	32,7	34,6
Dánir alls	999	1.050
Dánir alls á 1.000 íbúa	6,1	6,4
Ungbarnadauði (dánir á 1. ári á 1.000 lifandi fædda)	2,8	1,3
Lífslíkur við fæðingu, ár	83,6	80,6

¹ Innflytjandi er einstaklingur fæddur erlendis og báðir foreldrar hafa erlendan bakgrunn
² 2011



Jafnréttisstofa

Borgun / Norðursíð - 600 Akureyri
Sími: 460 6200 - Fax: 460 6201
www.jafnretti.is - jafnretti@jafnretti.is



Hagstofa Íslands

Borgartúni 21a - 105 Reykjavík
Sími: 528 1000 - Fax: 528 1099
www.hagstofa.is - upplýsingar@hagstofa.is

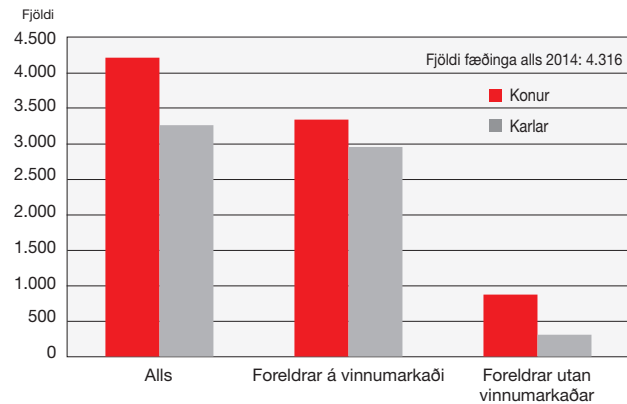


Velferðarráðuneytið

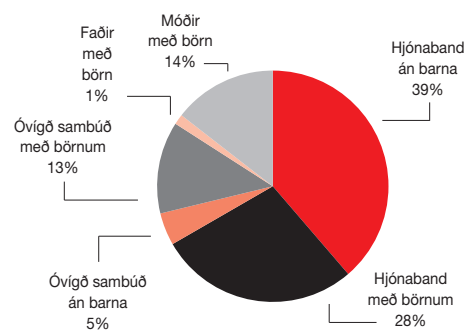
Hafnarhúsinu / Tryggvagötu - 150 Reykjavík
Sími: 545 8100 - Fax: 551 9165
www.velferðarraduneyfti.is - postur@vei.is

Heimildir: Hagstofa Íslands
www.hagstofa.is

Foreldrar í launuðu fæðingarorlofi eftir fæðingarári barns 2014

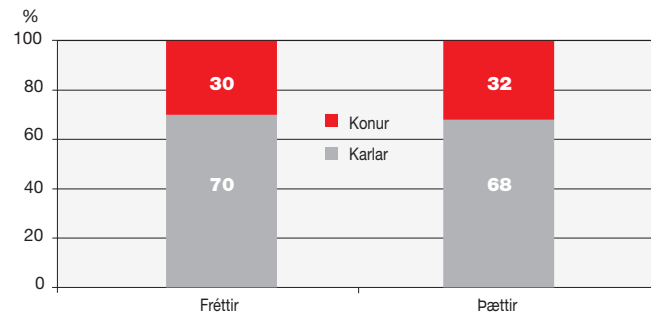


Fjölskyldur 2015



Fjölmíðlar

Viðmælendur í fréttum og fréttatengdum þáttum 2014–2015

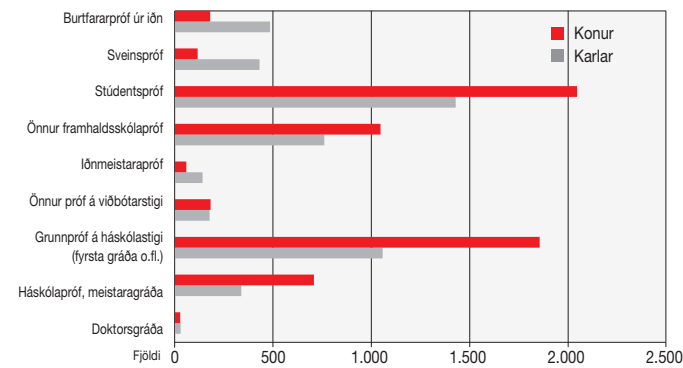


Skýring: Viðmælendur í fréttum og fréttatengdum þáttum hjá Ríkisútvarpinu og 365 miðlum (Bylgjunni og Stöð 2) 1. september 2014 – 31. ágúst 2015.

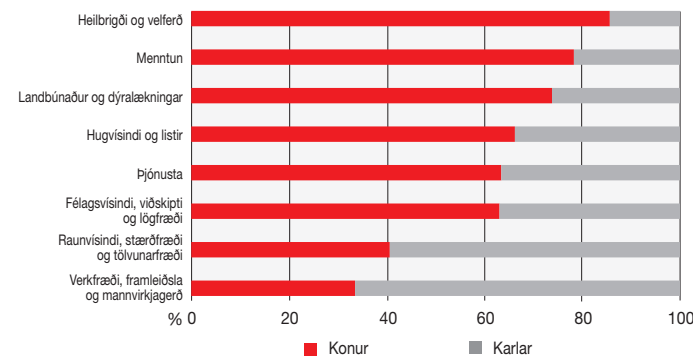
Heimild: Creditinfo - Fjölmíðlavaktin fyrir velferðarráðuneytið (2015).

Menntun

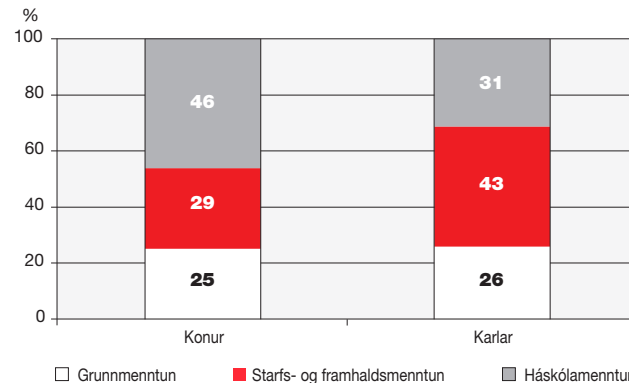
Brautskráningar eftir prófgráðu 2012/2013



Brautskráningar á háskólastigi 2012/2013

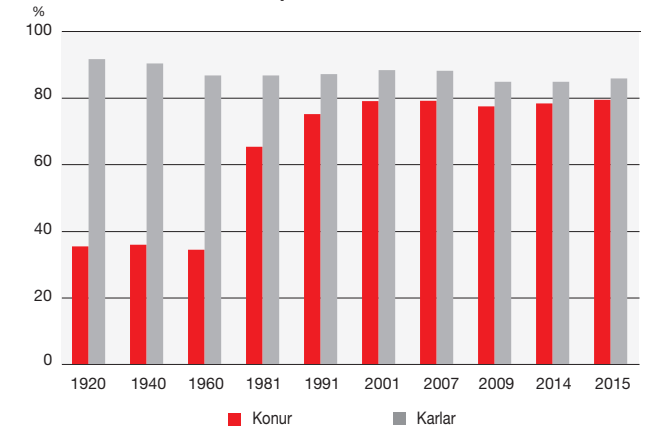


Mannfjöldinn 25–64 ára eftir menntunarstigi 2015



Vinnumarkaður

Atvinnuþátttaka 1920–2015



Vinnumarkaðurinn 2015

	Konur	Karlar
Vinnuafli, fjöldi	91.300	100.000
Skipting vinnuafis, %	48	52
Atvinnuþátttaka, 16–74 ára, %	79	86
Hlutfall starfandi, 16–74 ára, %	76	82
Í fullu starfi (35 klst. eða meira á viku), %	66	86
Í hlutastarfi (<35 klst. á viku), %	34	14
Meðalfjöldi vinnustunda á viku	36	44
Meðalfjöldi vinnustunda á viku í fullu starfi	41	48
Atvinnuleysi, %	4,1	3,9

Starfandi fólk eftir starfsstétt 2015

