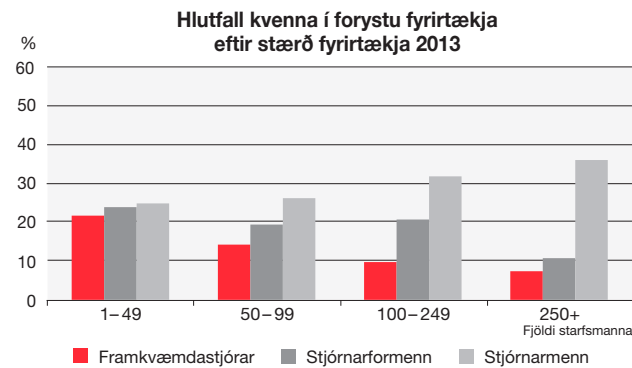
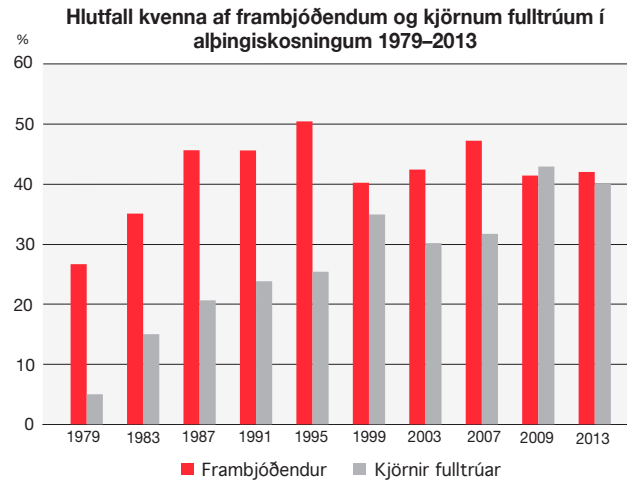
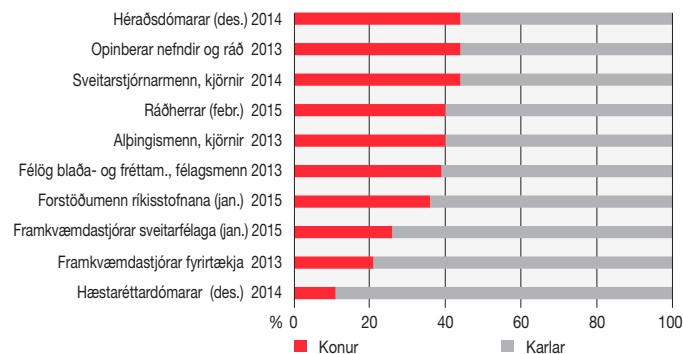


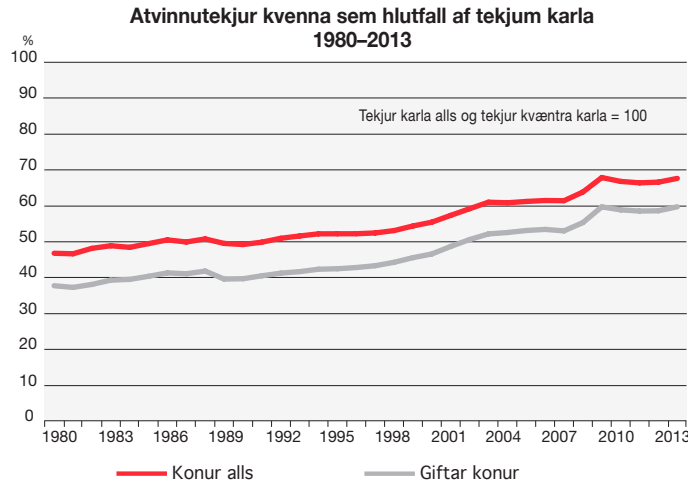
## Áhrifastöður



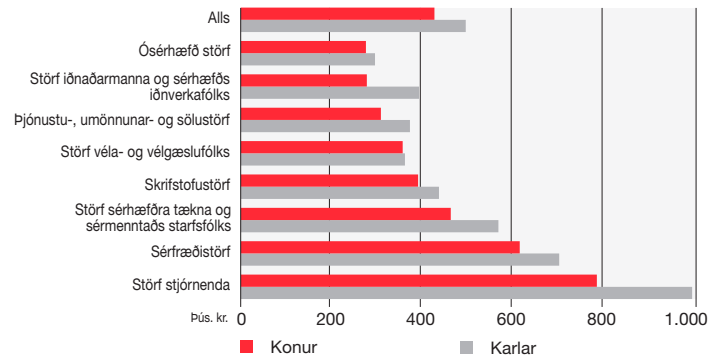
## Áhrifastöður



## Atvinnutekjur

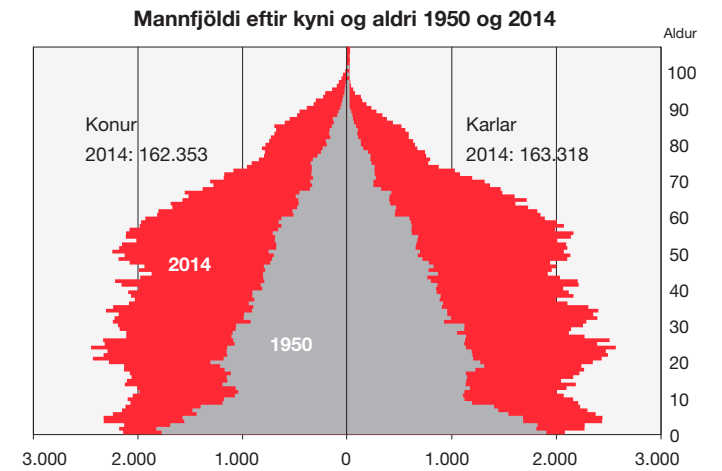


## Regluleg mánaðarlaun fullvinnandi á almennum vinnumarkaði 2013



# Konur og karlar á Íslandi 2015

## Mannfjöldi



## Mannfjöldi 2013

	Konur	Karlar
Meðalmannfjöldi	161.386	162.378
0–14 ára, %	20	21
15–64 ára, %	66	67
65 ára og eldri, %	14	12
Innflytjendur af mannfjölda alls, % <sup>1</sup>	8,6	7,8
Lifandi fæddir	2.197	2.129
Frjósemishlutfall	1,9	.
Meðalaldur mæðra/feðra, fyrsta barn	27,3	30,0
Meðalaldur brúðhjóna, áður ógift <sup>2</sup>	32,7	34,6
Dánir alls	1.063	1.091
Dánir alls á 1.000 íbúa	6,6	6,7
Ungbarnadauði (dánir á 1. ári á 1.000 lifandi fædda)	2,7	0,9
Lífslíkur við fæðingu, ár	83,7	80,8

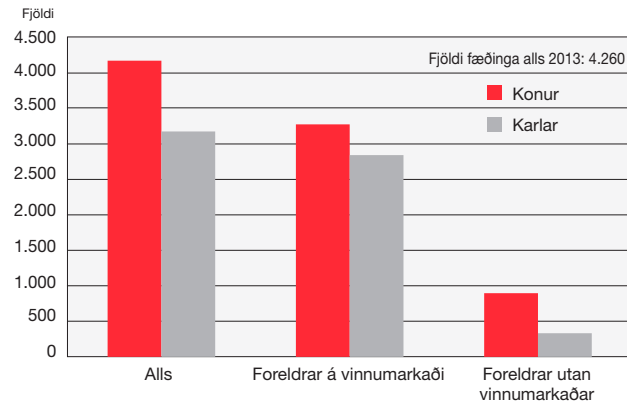
<sup>1</sup> Innflytjandi er einstaklingur fæddur erlendis og báðir foreldrar hafa erlendan bakgrunn <sup>2</sup> 2011

**Jafnréttisstofa**  
Borgun / Norðursíð - 600 Akureyri  
Sími: 460 6200 - Fax: 460 6201  
www.jafnrretti.is - jafnrretti@jafnrretti.is

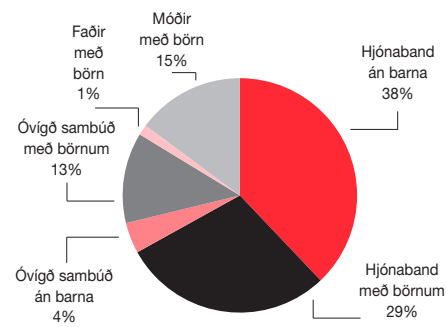
**Hagstofa Íslands**  
Borgartúni 21a - 105 Reykjavík  
Sími: 528 1000 - Fax: 528 1099  
www.hagstofa.is - upplýsingar@hagstofa.is

**Velferðarráðuneytið**  
Hafnarhúsinu / Tryggvagötu - 150 Reykjavík  
Sími: 545 8100 - Fax: 551 9165  
www.velferðarraduneyfti.is - postur@vei.is  
Heimildir: Hagstofa Íslands  
www.hagstofa.is

### Foreldrar í launuðu fæðingarorlofi eftir fæðingarári barns 2013



### Fjölskyldur 2014



### Ofbeldi

#### Konur 18–80 ára sem orðið hafa fyrir ofbeldi af hendi karla

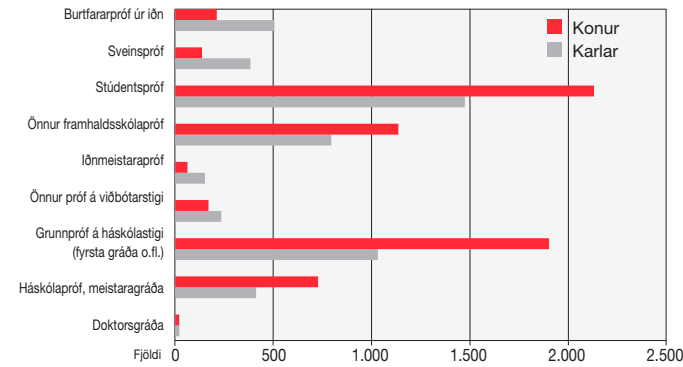
Ofbeldi eftir 16 ára aldur, %	Ofbeldi almennt	Ofbeldi í nánum samböndum
Einhvers konar ofbeldi	42	22
Líkamlegt ofbeldi	30	20
Kynferðisofbeldi	24	6
Ofbeldi undangengna 12 mánuði (haust 2007–2008)	4	1–2

**Skýring:** Byggt er á símakönnun sem náði til 3.000 kvenna 18–80 ára, framkvæmd 2008. Nettósvörin var 73%. Í rannsókninni var spurt um tólf fyrirfram skilgreindar tegundir ofbeldis, sjó um líkamlegt ofbeldi og fimm um kynferðisofbeldi.

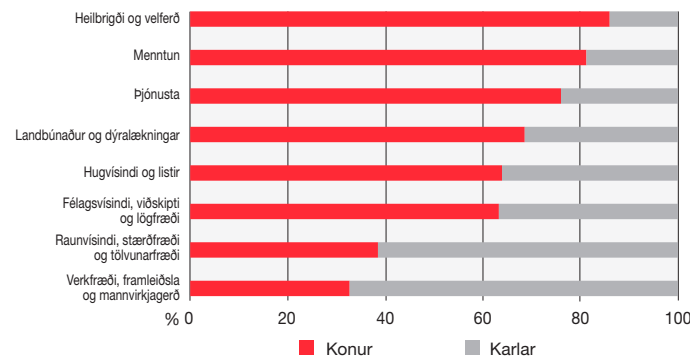
**Heimild:** Rannsóknastofnun í barna- og fjölskylduvernd (2010). Unnið fyrir félags- og tryggingamálaráðuneytið. Rannsókn á ofbeldi gegn konum. Reynsla kvenna 18–80 ára á Íslandi.

### Menntun

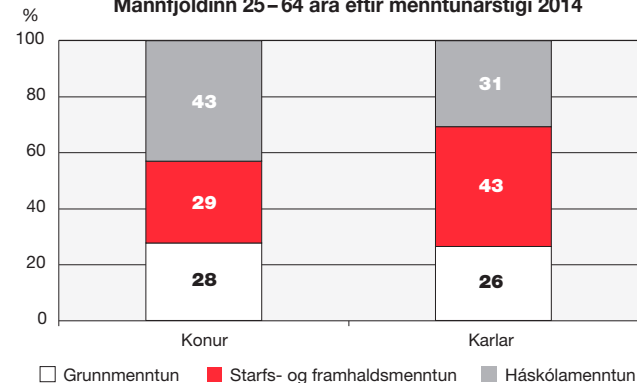
#### Brautskráningar eftir prófgráðu 2011/2012



#### Brautskráningar á háskólastigi 2011/2012

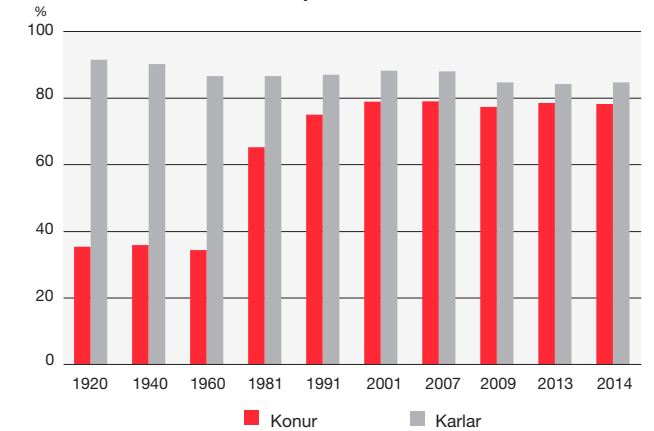


#### Mannfjöldinn 25–64 ára eftir menntunarstigi 2014



### Vinnumarkaður

#### Atvinnuþátttaka 1920–2014



#### Vinnumarkaðurinn 2014

	Konur	Karlar
Vinnuafli, fjöldi	89.300	97.700
Skipting vinnuafis, %	48	52
Atvinnuþátttaka, 16–74 ára, %	78	85
Hlutfall starfandi, 16–74 ára, %	74	80
Í fullu starfi (35 klst. eða meira á viku), %	66	87
Í hlutastarfi (<35 klst. á viku), %	34	13
Meðalfjöldi vinnustunda á viku	35	44
Meðalfjöldi vinnustunda á viku í fullu starfi	41	47
Atvinnuleysi, %	4,9	5,1

#### Starfandi fólk eftir starfsstétt 2014

