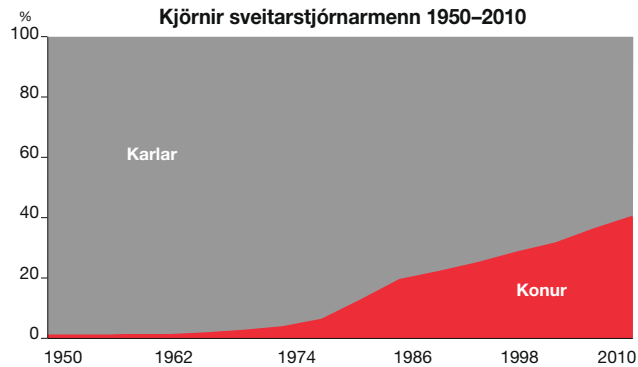
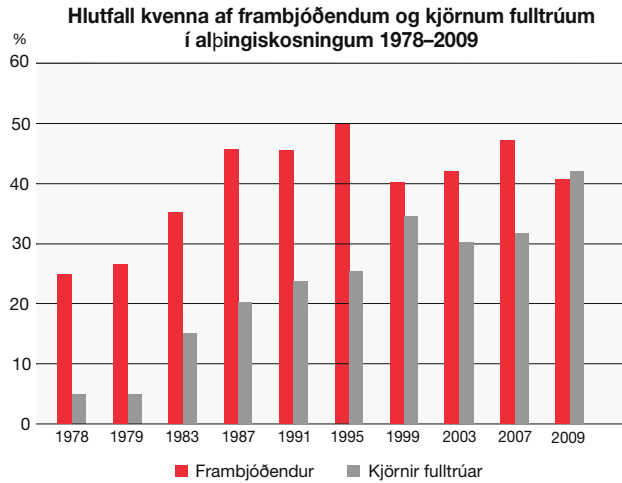
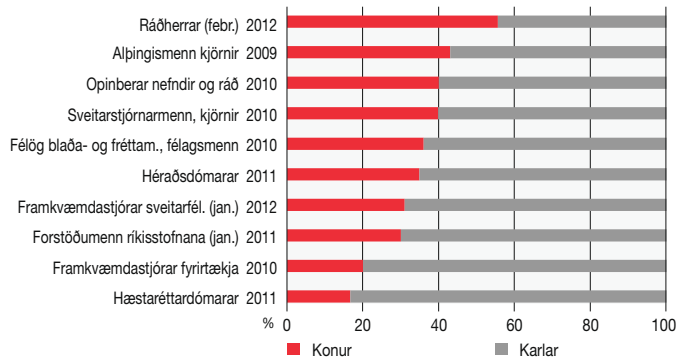


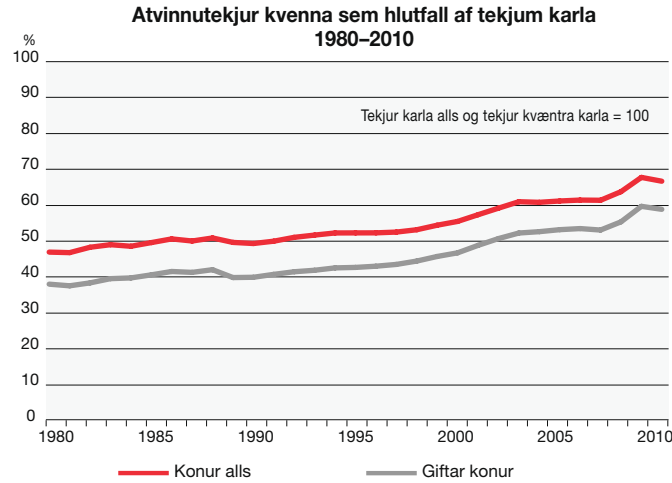
Áhrifastöður



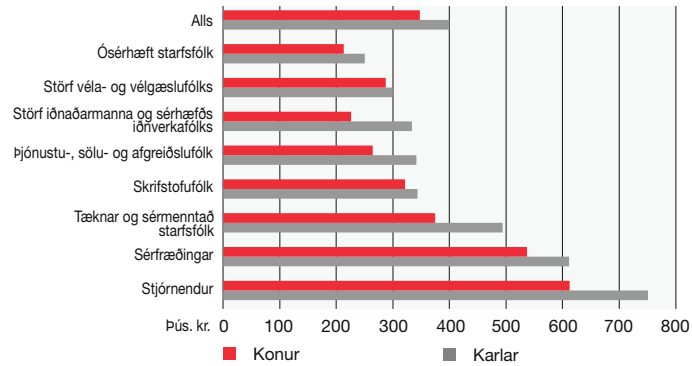
Áhrifastöður



Tekjur og laun



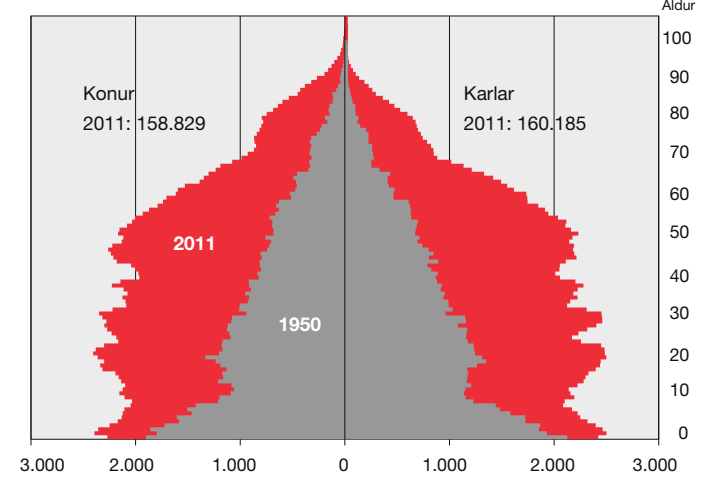
Regluleg mánaðarlaun fullvinnandi á almennum vinnumarkaði 2010



Konur og karlar á Íslandi 2012

Mannfjöldi

Miðarsmannfjöldi eftir kyni og aldri 1950 og 2011



Mannfjöldi 2010

	Konur	Karlar
Miðarsmannfjöldi	158.168	159.838
0-14 ára, %	21	21
15-64 ára, %	66	68
65 ára og eldri, %	13	11
Innflytjendur af mannfjölda alls, % ¹	8,2	7,9
Lifandi fæddir	2.384	2.523
Frjósemishlutfall	2,2	.
Meðalaldur mæðra/feðra, fyrsta barn	26,8	29,3
Meðalaldur brúðhjóna, áður ógift	32,1	34,2
Dánir alls	955	1.065
Dánir alls á 1.000 íbúa	6,0	6,7
Ungbarnadauði (dánir á 1. ári á 1.000 lifandi fædda)	2,5	2,0
Lífslíkur við fæðingu, ár	83,5	79,5

¹ Innflytjandi er einstaklingur fæddur erlendis og báðir foreldrar hafa erlendan bakgrunn.



Jafnréttisstofa
Borgum / Notðursíð - 600 Akureyri
Sími: 460 6200 - Fax: 460 6201
www.jafnrretti.is - jafnrretti@jafnrretti.is



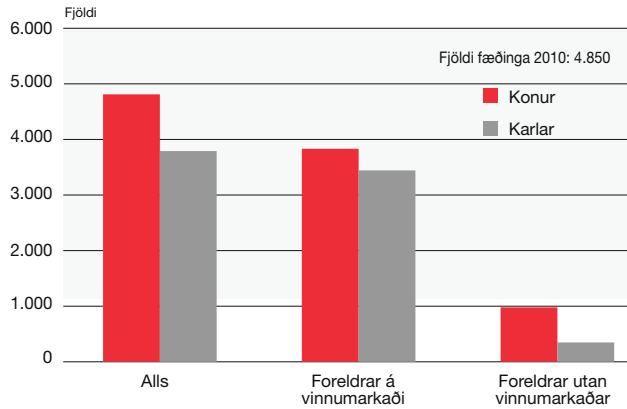
Hagstofa Íslands
Borgartúni 21a · 105 Reykjavík
Sími: 528 1000 · Fax: 528 1099
www.hagstofa.is - upplýsingar@hagstofa.is



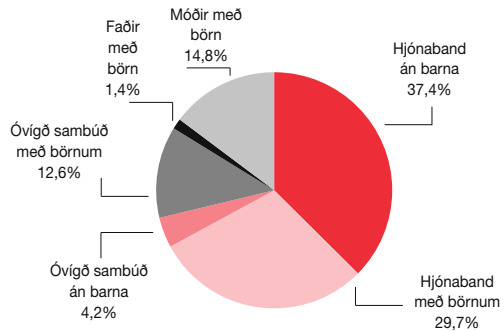
VELFERÐARRÁÐUNEYTIÐ
Hafnarhúsinu / Tryggvagötu · 150 Reykjavík
Sími: 545 8100 · Fax: 551 9165
www.velferðarraduneyti.is - postur@vel.is

Heimildir: Hagstofa Íslands
www.hagstofa.is

Foreldrar í launuðu fæðingarorlofi eftir fæðingarári barns 2010

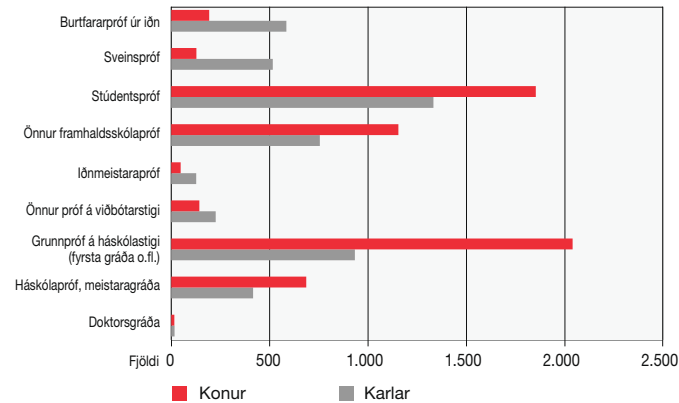


Fjölskyldur 2012

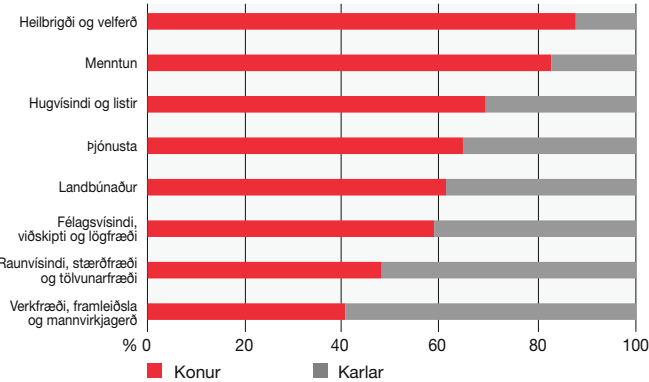


Menntun

Brautskráningar eftir prófgráðu 2009/2010

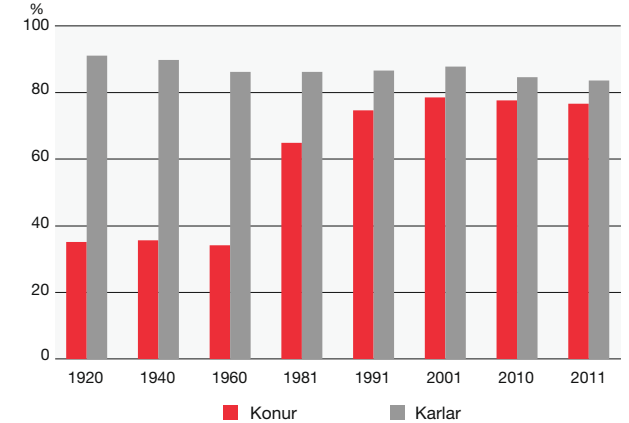


Brautskráningar á háskólastigi 2009/2010



Vinnumarkaður

Atvinnuþátttaka 1920-2011



Vinnumarkaðurinn 2011

	Konur	Karlar
Vinnuafli, fjöldi	85.600	94.400
Skipting vinnuafli, %	48	52
Atvinnuþátttaka 16-74 ára, %	77	84
Hlutfall starfandi, 16-74 ára, %	72	77
Í fullu starfi (35 klst. eða meira á viku), %	64	87
Í hlutastarfi (<35 klst. á viku), %	36	13
Meðalfjöldi vinnustunda á viku	35	44
Meðalfjöldi vinnustunda á viku í fullu starfi	41	47
Atvinnuleysi, %	6,2	7,8

Ofbeldi

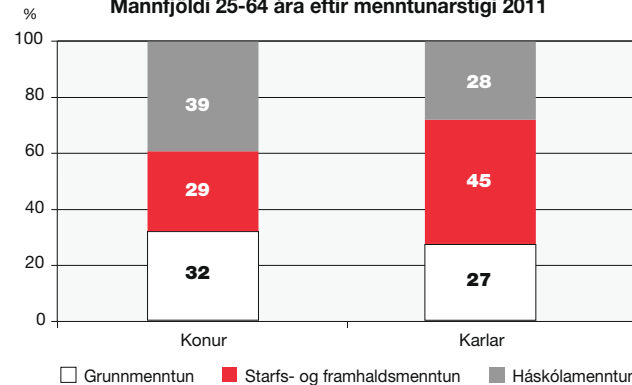
Konur 18-80 ára sem orðið hafa fyrir ofbeldi af hendi karla

Ofbeldi eftir 16 ára aldur, %	Ofbeldi almennt	Ofbeldi í nánum samböndum
Einvers konar ofbeldi	42	22
Líkamlegt ofbeldi	30	20
Kynferðisofbeldi	24	6
Ofbeldi undangengna 12 mánuði (haust 2007-2008)	4	1-2

Skýring: Byggt er á símakönnun sem náði til 3000 kvenna 18-80 ára, framkvæmd 2008. Nettsvörin var 73%. Í rannsókninni var spurt um tólf fyrirfram skilgreindar tegundir ofbeldis, sjö um líkamlegt ofbeldi og fimm um kynferðisofbeldi.

Heimild: Rannsóknastofnun í barna- og fjölskylduvernd (2010). Unnið fyrir félags- og tryggingamálaráðuneytið. Rannsókn á ofbeldi gegn konum. Reynsla kvenna 18-80 ára á Íslandi.

Mannfjöldi 25-64 ára eftir menntunarstigi 2011



Starfandi fólk eftir starfsstétt 2011

