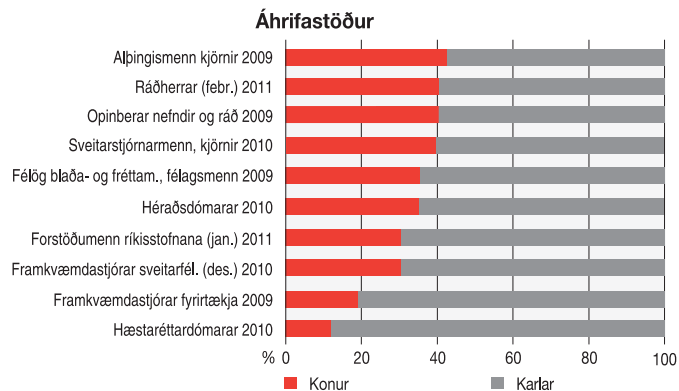
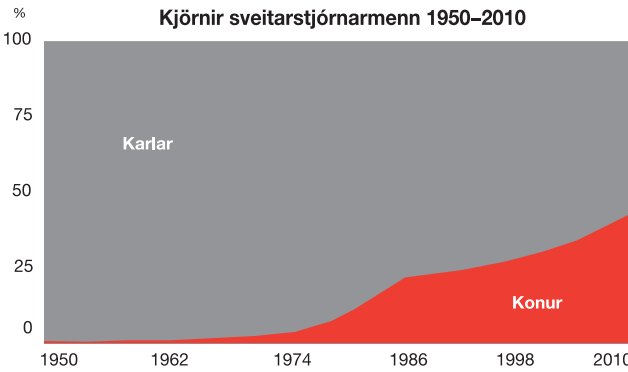
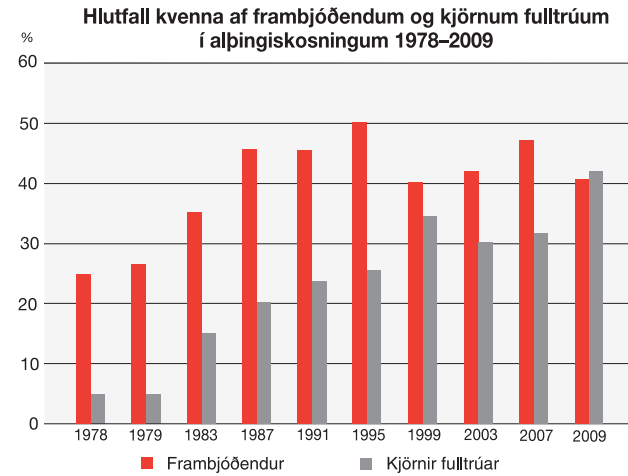
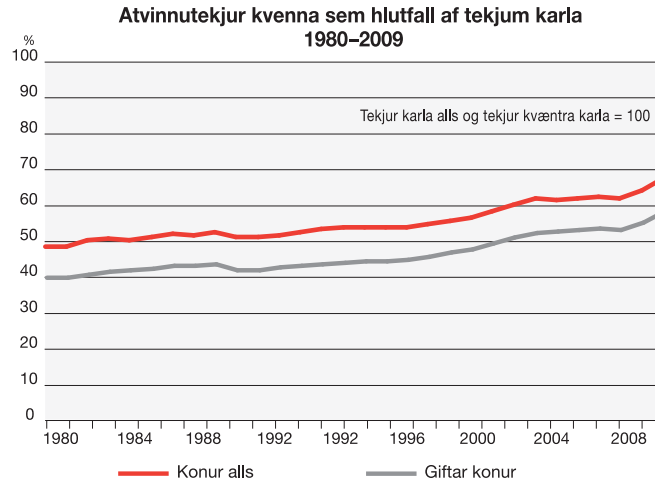


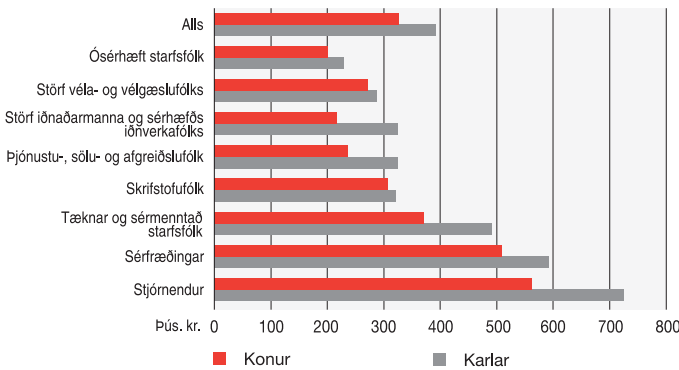
Áhrifastöður



Tekjur og laun

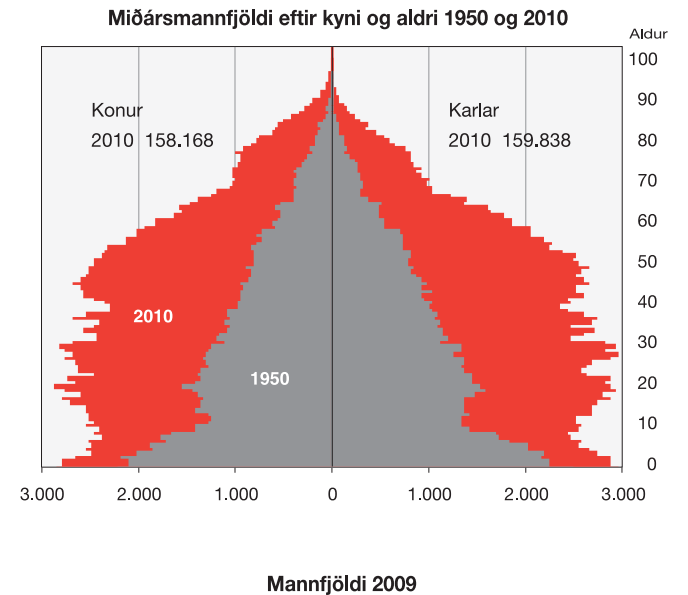


Regluleg mánaðarlaun fullvinnandi á almennum vinnumarkaði 2009



Konur og karlar á Íslandi 2011

Mannfjöldi



	Konur	Karlar
Miðársmanntfjöldi	157.698	161.548
0–14 ára, %	21	21
15–64 ára, %	66	68
65 ára og eldri, %	13	11
Innflytjendur af manntfjölda alls, % ¹	8,3	9,1
Lifandi fæddir	2.465	2.561
Frjósemishlutfall	2,2	.
Meðalaldur mæðra/feðra, fyrsta barn	26,6	29,3
Meðalaldur brúðhjóna, áður ógift	32,8	34,5
Dánir alls	969	1.033
Dánir alls á 1.000 íbúa	6,1	6,4
Ungbarnadauði (dánir á 1. ári á 1.000 lifandi fædda)	1,6	2,0
Lífslíkur við fæðingu, ár	83,3	79,7

¹ Innflytjandi er einstaklingur fæddur erlendis og báðir foreldrar hafa erfendann bakgrunn.



Jafnréttisstofa
Borgum / Norðurlóð · 600 Akureyri
Sími: 460 6200 · Fax: 460 6201
www.jafnretti.is · jafnretti@jafnretti.is



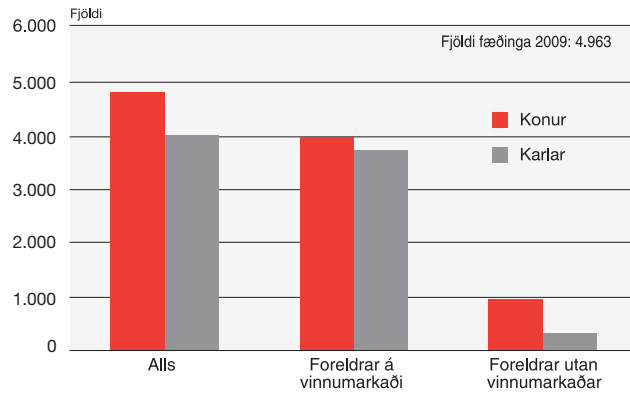
Hagstofa Íslands
Borgartúni 21a · 105 Reykjavík
Sími: 528 1000 · Fax: 528 1099
www.hagstofa.is · upplýsingar@hagstofa.is



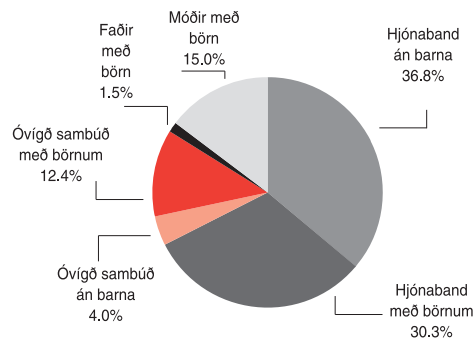
VELFERÐARRÁÐUNEYTIÐ
Hafnarhúsinu / Tryggvagötu · 150 Reykjavík
Sími: 545 8100 · Fax: 551 9165
www.velferðarraduneyti.is · postur@vel.is

Heimildir: Hagstofa Íslands
www.hagstofa.is

Foreldrar í launuðu fæðingarorlofi eftir fæðingarári barns 2009



Fjölskyldur 2011



Ofbeldi

Konur 18-80 ára sem orðið hafa fyrir ofbeldi af hendi karla

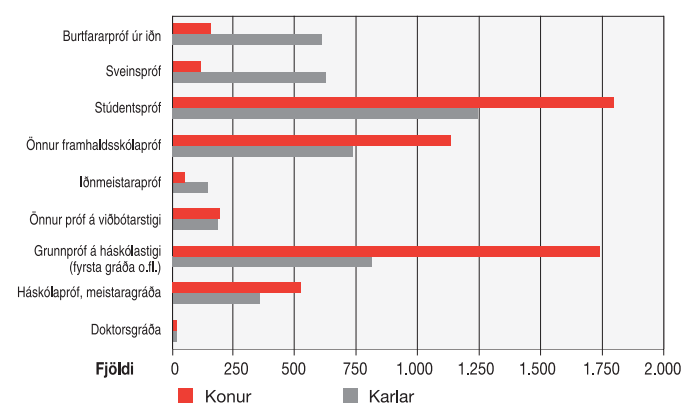
Ofbeldi eftir 16 ára aldur, %	Ofbeldi almennt	Ofbeldi í nánum samböndum
Einhvers konar ofbeldi	42	22
Líkamlegt ofbeldi	30	20
Kynferðisofbeldi	24	6
Ofbeldi undangengna 12 mánuði (haust 2007-2008)	4	1-2

Skýring: Byggt er á símakönnun sem náði til 3000 kvenna 18-80 ára, framkvæmd 2008. Nettósórun var 73%. Í rannsókninni var spurt um tólf fyrirfram skilgreindar tegundir ofbeldis, sjó um líkamlegt ofbeldi og fimm um kynferðisofbeldi.

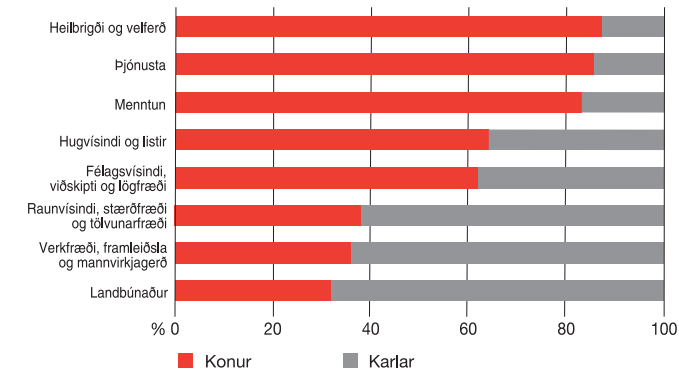
Heimild: Rannsóknastofnun í barna- og fjölskylduvernd (2010). Unnið fyrir félags- og tryggingamálaráðuneytið. Rannsókn á ofbeldi gegn konum. Reynsla kvenna 18-80 ára á Íslandi.

Menntun

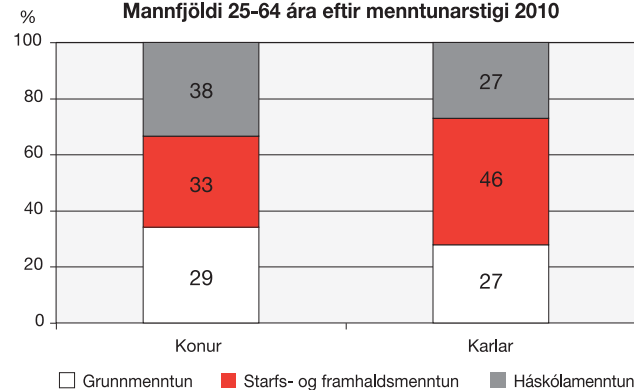
Brautskráningar eftir prófgráðu 2008/2009



Brautskráningar á háskólastigi 2008/2009

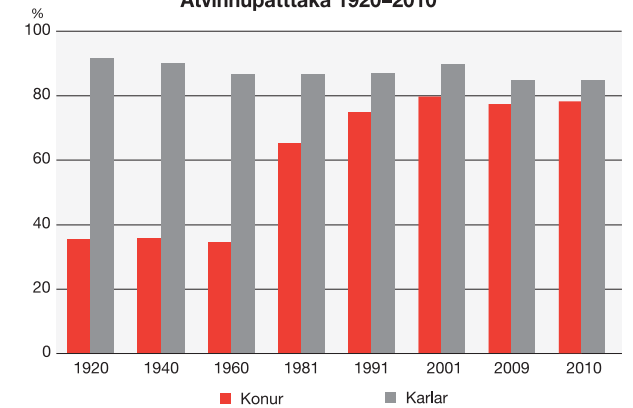


Mannfjöldi 25-64 ára eftir menntunarstigi 2010



Vinnumarkaður

Atvinnuþátttaka 1920-2010



Vinnumarkaðurinn 2009

	Konur	Karlar
Vinnuafli, fjöldi	85.900	95.000
Skipting vinnuafis, %	47	53
Atvinnuþátttaka 16-74 ára, %	78	85
Hlutfall starfandi, 16-74 ára, %	72	77
Í fullu starfi (35 klst. eða meira á viku), %	62	86
Í hlutastarfi (<35 klst. á viku), %	38	14
Meðalfjöldi vinnustunda á viku	35	44
Meðalfjöldi vinnustunda á viku í fullu starfi	41	47
Atvinnuleysi, %	6,7	8,3

Starfandi fólk eftir starfsstétt 2010

