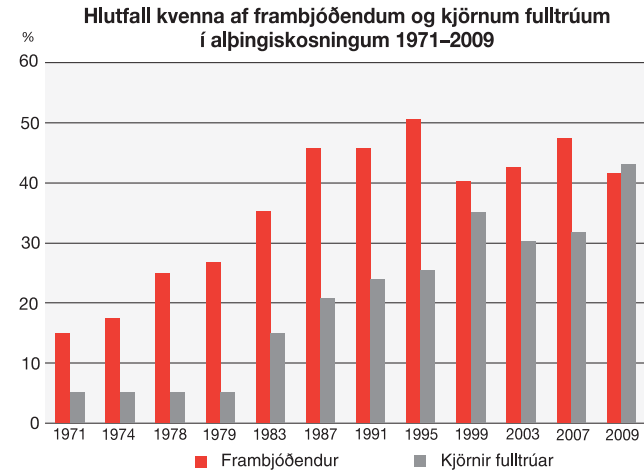
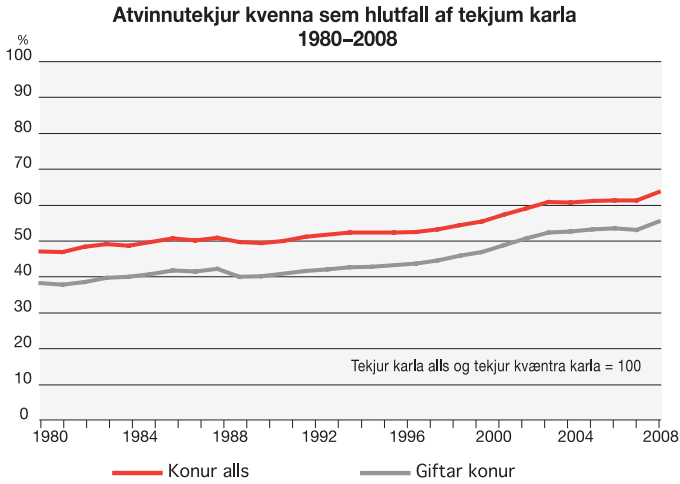


## Áhrifastöður

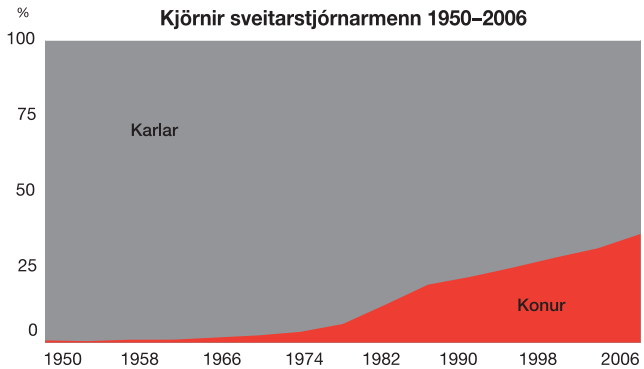
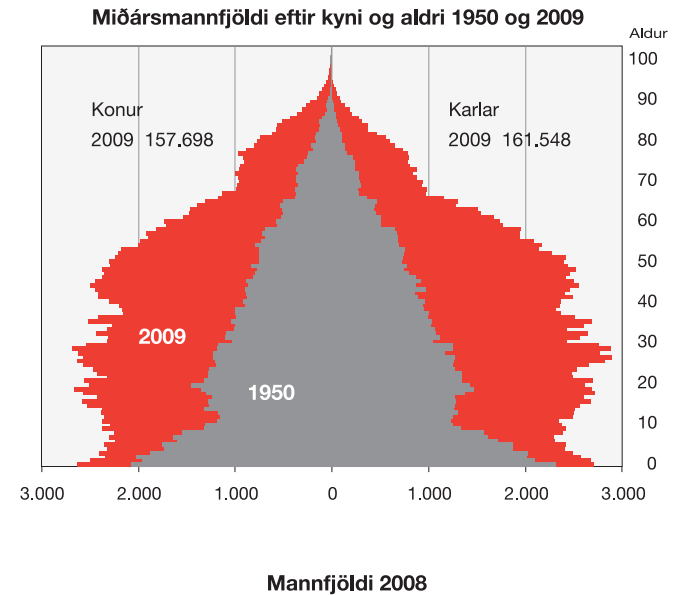


## Tekjur og laun

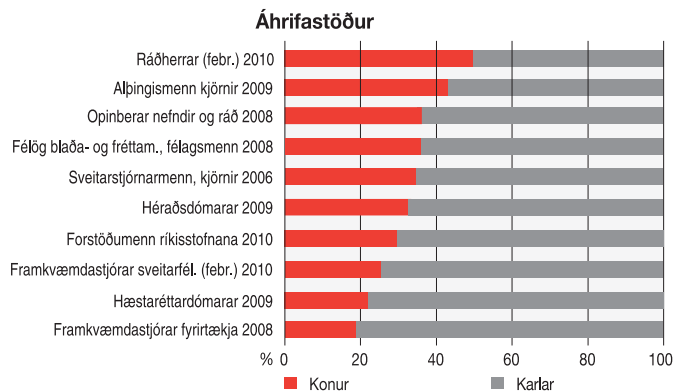
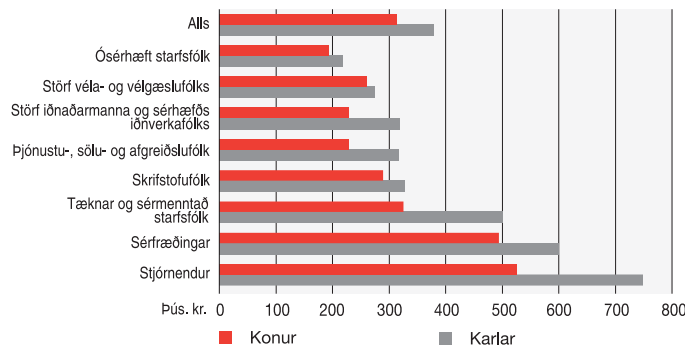


# Konur og karlar á Íslandi 2010

## Mannfjöldi



## Regluleg mánaðarlaun fullvinnandi á almennum vinnumarkaði 2008



  
**Jafnréttisstofa**  
 Borgum / Norðurlóð · 400 Akureyri  
 Sími: 460 6200 · Fax: 460 6201  
 www.jafnrretti.is · jafnrretti@jafnrretti.is

  
**Hagstofa Íslands**  
 Borgartúni 21a · 105 Reykjavík  
 Sími: 528 1000 · Fax: 528 1099  
 www.hagstofa.is · upplýsingar@hagstofa.is

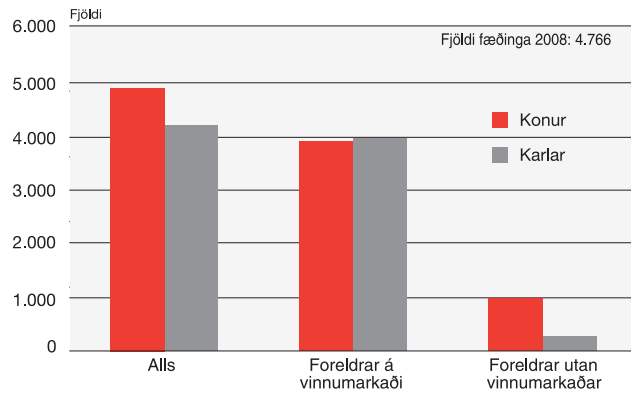
  
**Félags- og tryggingamálaráðuneytið**  
 Hafnarhúsinu / Tryggvagötu · 150 Reykjavík  
 Sími: 545 8100 · Fax: 552 4804  
 www.felagsmalaraduneyti.is · postur@fel.stjr.is

Heimildir: Hagstofa Íslands  
 www.hagstofa.is

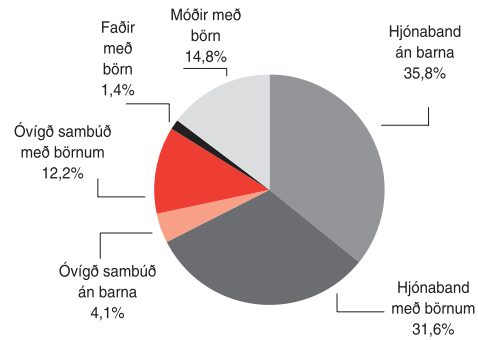
	Konur	Karlar
Miðármannfjöldi	156.179	163.176
0–14 ára, %	21	21
15–64 ára, %	66	69
65 ára og eldri, %	13	10
Innflytjendur af mannfjölda alls, % <sup>1</sup>	6,6	8,8
Lifandi fæddir	2.365	2.470
Frjósemishlutfall	2,1	.
Meðalaldur mæðra/feðra, fyrsta barn	26,4	29,4
Meðalaldur brúðjóna, áður ógift	32,1	34,3
Dánir alls	1.005	982
Ungbarnadaði (dánir á 1. ári á 1.000 lifandi fædda)	6,4	6,0
Ungbarnadaði (dánir á 1. ári á 1.000 lifandi fædda)	2,1	2,8
Lífslíkur við fæðingu, ár	83,0	79,6

<sup>1</sup> Innflytjandi er einstaklingur fæddur erlendis og báðir foreldrar hafa erlendan bakgrunn.

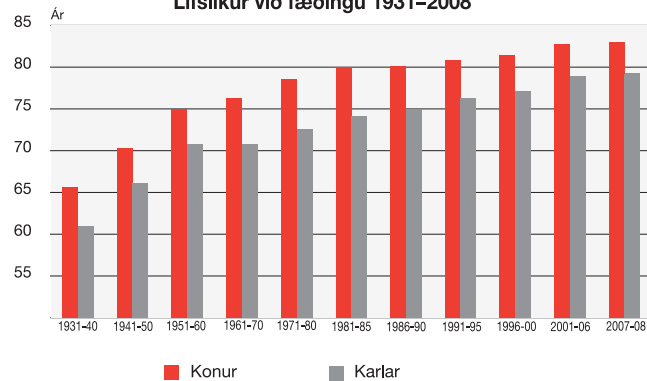
Foreldrar í launuðu fæðingarorlofi eftir fæðingarári barns 2008



Fjölskyldur 2009

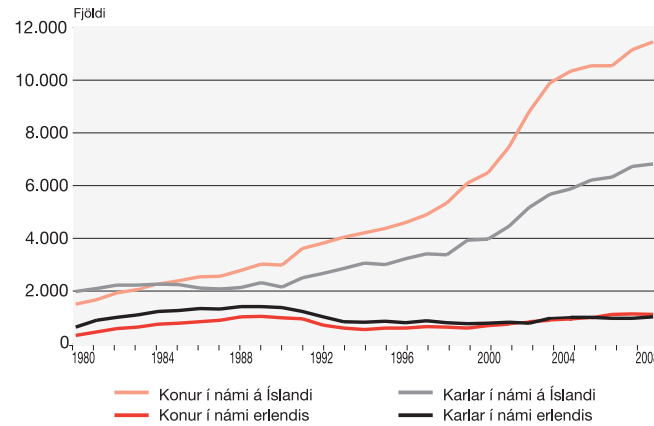


Lífslíkur við fæðingu 1931-2008

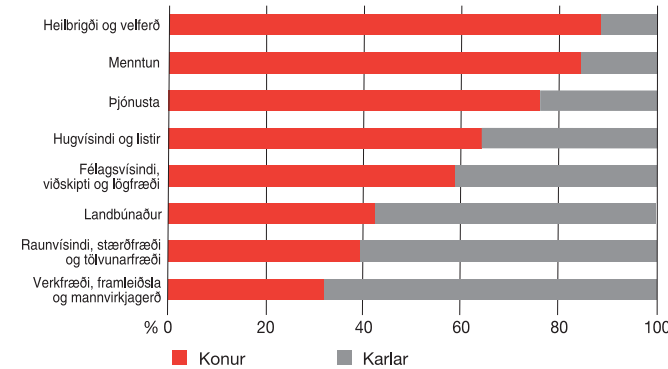


## Menntun

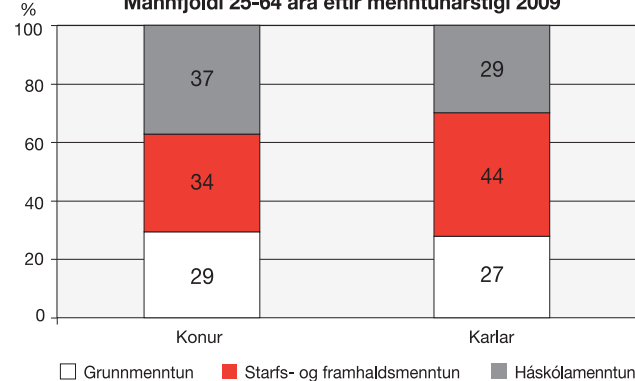
Nemendur í háskólanámi á Íslandi og erlendis 1980-2008



Brautskráningar á háskólastigi 2007/2008

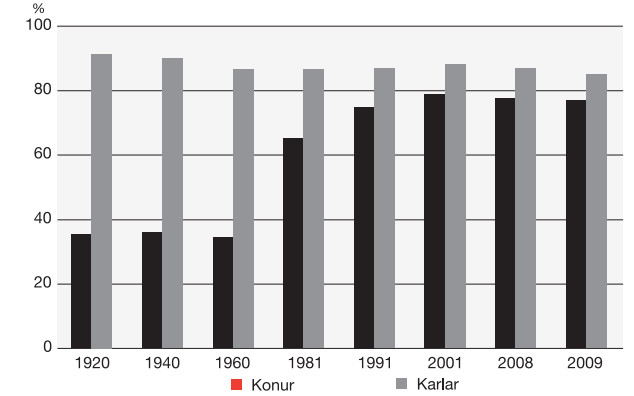


Mannfjöldi 25-64 ára eftir menntunarstigi 2009



## Vinnumarkaður

Atvinnuþátttaka 1920-2009



Vinnumarkaðurinn 2009

	Konur	Karlur
Vinnuafli, fjöldi	84.300	96.600
Skipting vinnuafli, %	47	53
Atvinnuþátttaka 16-74 ára, %	77	85
Hlutfall starfandi, 16-74 ára, %	73	77
Í fullu starfi (35 klst. eða meira á viku), %	63	87
Í hlutastarfi (<35 klst. á viku), %	37	13
Meðalfjöldi vinnustunda á viku	35	44
Meðalfjöldi vinnustunda á viku í fullu starfi	42	47
Atvinnuleysi, %	5,7	8,6

Starfandi fólk eftir starfsstétt 2009

