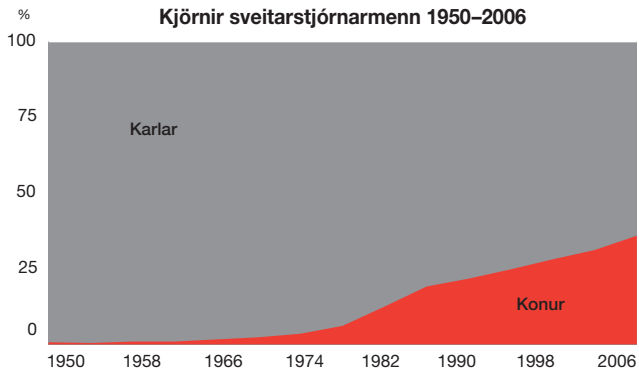
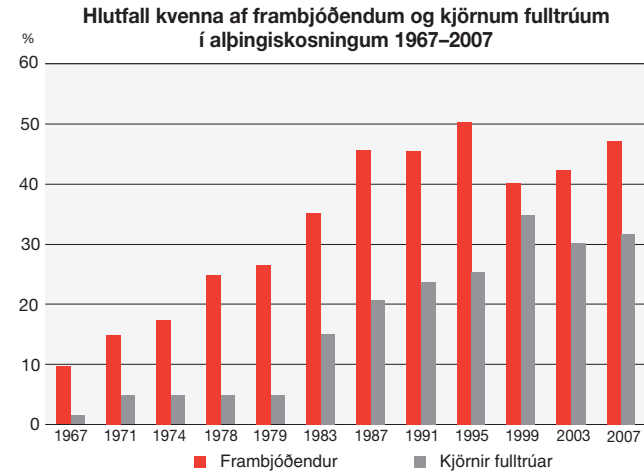
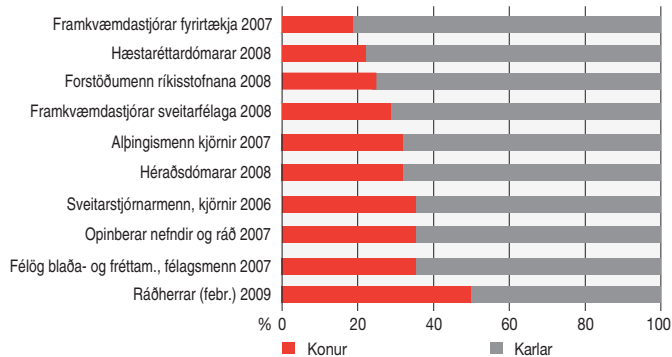


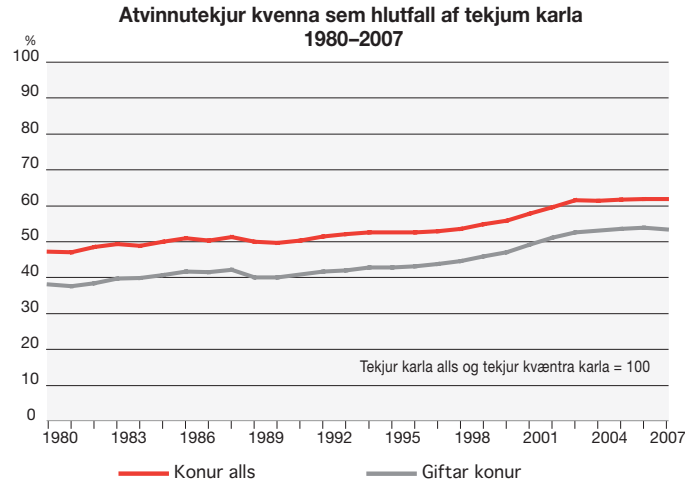
Áhrifastöður



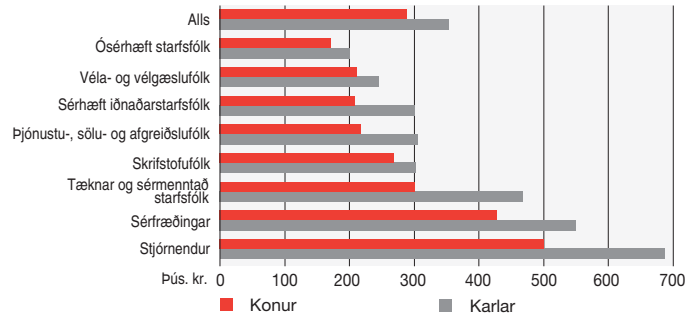
Áhrifastöður



Tekjur og laun

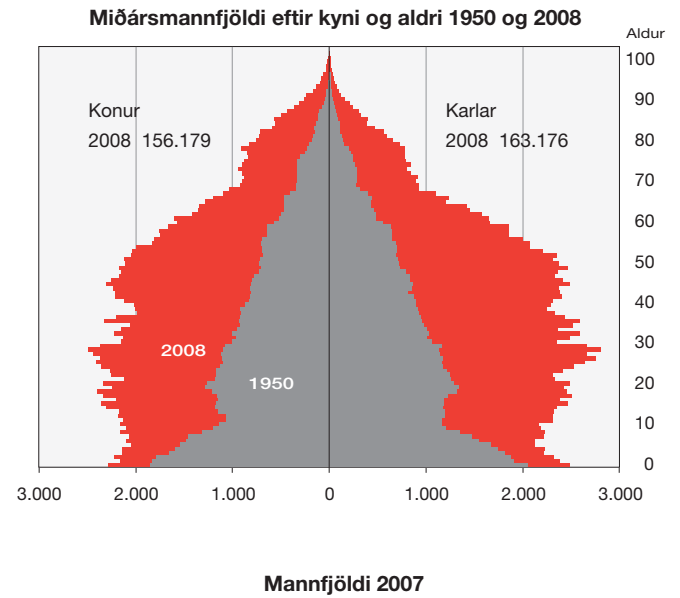


Regluleg mánaðarlaun fullvinnandi á almennum vinnumarkaði 2007



Konur og karlar á Íslandi 2009

Mannfjöldi



	Konur	Karlar
Miðársmanntjöldi	152.530	158.866
0–14 ára, %	21	21
15–64 ára, %	66	69
65 ára og eldri, %	13	10
Innflytjendur af manntjöldu alls, % ¹	6,7	9,1
Lifandi fæddir	2.201	2.359
Frjósemishlutfall	2,1	.
Meðalaldur mæðra/feðra, fyrsta barn	26,6	29,4
Meðalaldur brúðjóna, áður ógift	31,9	34,0
Dánir alls	941	1.002
Dánir alls á 1.000 íbúa	6,2	6,3
Ungbarnadauði (dánir á 1. ári á 1.000 lifandi fædda)	0,9	3,0
Lífslíkur við fæðingu, ár	82,9	79,4

¹ Innflytjandi er einstaklingur fæddur erlendis og báðir foreldrar hafa erlendan bakgrunn.



Jafnréttisstofa
Borgum / Norðurlíð - 600 Akureyri
Sími: 460 6200 · Fax: 460 6201
www.jafnretti.is · jafnretti@jafnretti.is



Hagstofa Íslands
Borgartúni 21a · 105 Reykjavík
Sími: 528 1000 · Fax: 528 1099
www.hagstofa.is · upplýsingar@hagstofa.is

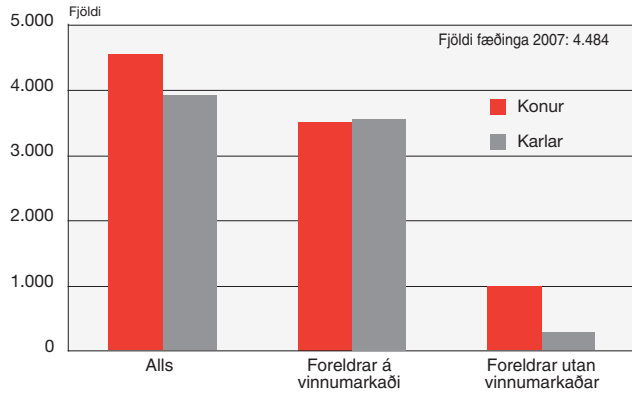


Félags- og tryggingamálaráðuneytið

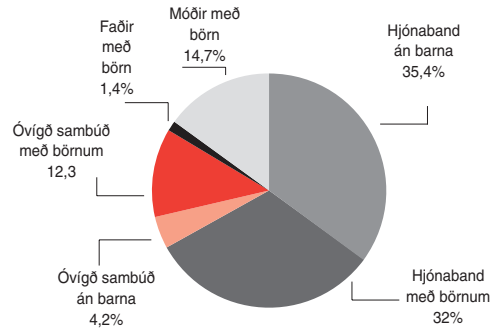
Hafnarhúsinu / Tryggvagötu · 150 Reykjavík
Sími: 545 8100 · Fax: 552 4804
www.felagsmalaraduneyti.is · postur@fel.stjr.is

Heimildir: Hagstofa Íslands
www.hagstofa.is

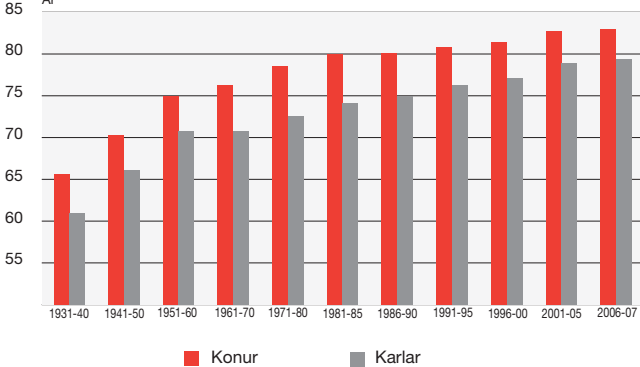
Foreldrar í launuðu fæðingarorlofi eftir fæðingarári barns 2007



Fjölskyldur 2008

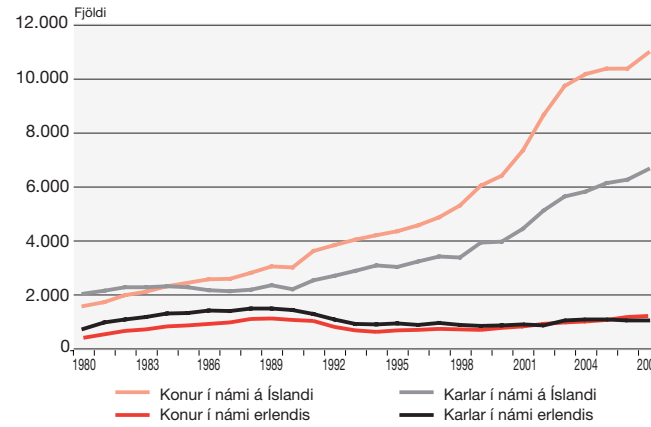


Lífslíkur við fæðingu 1931-2007

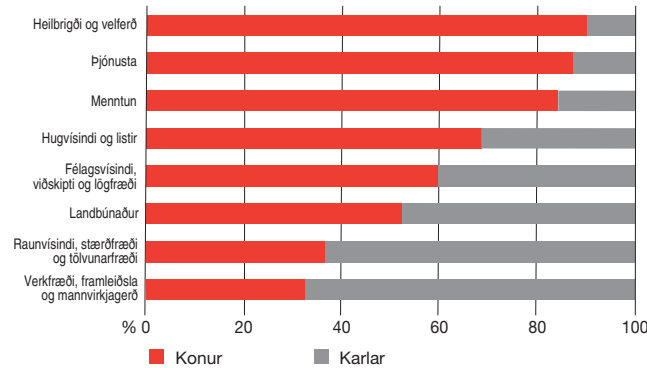


Menntun

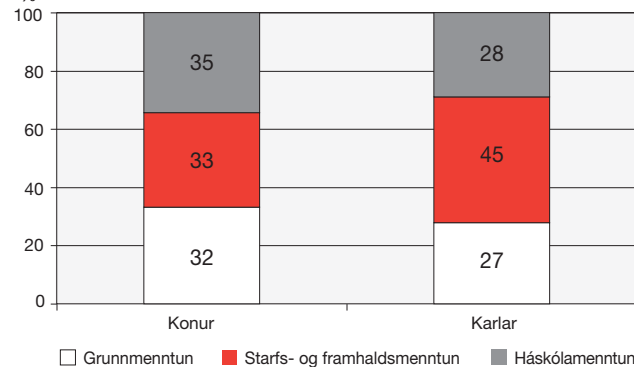
Nemendur í háskólanámi á Íslandi og erlendis 1980-2007



Brautskráningar á háskólastigi 2006/2007

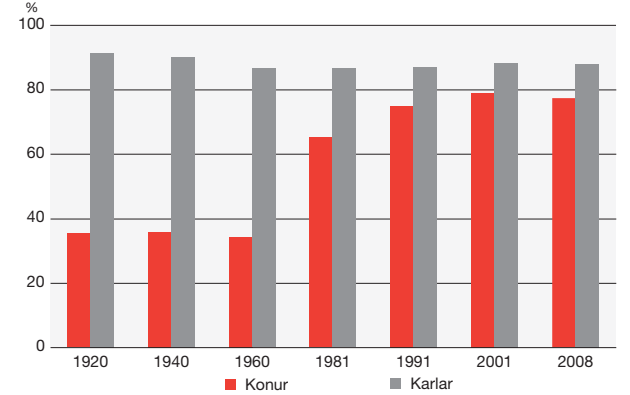


Mannfjöldi 25-64 ára eftir menntunarskili 2008



Vinnumarkaður

Atvinnuþátttaka 1920-2008



Vinnumarkaðurinn 2008

	Women	Men
Vinnuafli, fjöldi	83.700	100.400
Skipting vinnuafli, %	45	55
Atvinnuþátttaka 16-74 ára, %	78	87
Hlutfall starfandi, 16-74 ára, %	76	84
Í fullu starfi (35 klst. eða meira á viku), %	65	90
Í hlutastarfi (<35 klst. á viku), %	35	10
Meðalfjöldi vinnustunda á viku	36	46
Meðalfjöldi vinnustunda á viku í fullu starfi	42	49
Atvinnuleysi, %	2,6	3,3

Starfandi fólk eftir starfsstétt 2008

